

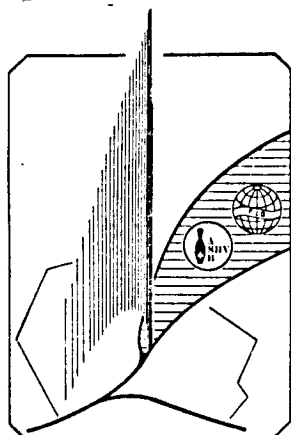
THE 6TH EUROPEAN CUP

INDIVIDUALS 1984

6 - 7 - 8 April, Geneva, Switzerland

SCORES





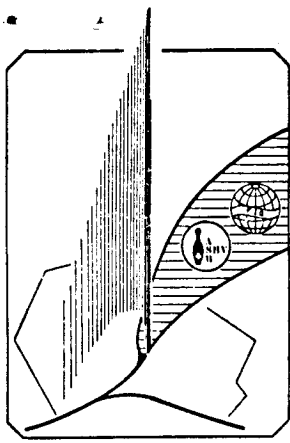
I. MARGRETH LINGER	SUE	203	DORIS SPECKHEUER	ALL	162
MONTERRAT BADIA	ESP	167	NEVIA CASADEI	SMA	158
ANNE RATH	DAN	174	BIRGITTE R. JENSEN	DAN	184
ELIZABETH J. VIROT	ANG	149	MAGALI MUGNIER	FRA	178
RAIJA HOLMEN	FIN	128	GAYLE MAC CONNELL	ITA	243
RENATE BERNDT	AUT	143	FARIDA PASCOAL	HOL	203
DELY HOWALD	SUI	224	NINA TORGERSEN	NOR	186

CLASSEMENT APRES LE 1 er TOUR

1	GAYLE MAC CONNELL	ITA	243	25	268
2	DELY HOWALD	SUI	224	25	249
3	I. MARGRETH LINGER	SUE	203	25	228
4	FARIDA PASCOAL	HOL	203	25	228
5	BIRGITTE R. JENSEN	DAN	184	20	204
6	MAGALI MUGNIER	FRA	178	20	198
7	MONTERRAT BADIA	ESP	167	20	187
8	NINA TORGERSEN	NOR	186	0	186
9	ANNE RATH	DAN	174	0	174
10	DORIS SPECKHEUER	ALL	162	0	162
11	NEVIA CASADEI	SMA	158	0	158
12	ELIZABETH J. VIROT	ANG	149	0	149
13	RENATE BERNDT	AUT	143	0	143
14	RAIJA HOLMEN	FIN	128	0	128

I. MARGRETH LINGER	SUE	203	0	0	0	0	0	0	0	0	0	0	0	0
203	203.000													
DORIS SPECKHEUER	ALL	162	0	0	0	0	0	0	0	0	0	0	0	0
162	162.000													
MONTERRAT BADIA	ESP	167	0	0	0	0	0	0	0	0	0	0	0	0
167	167.000													
NEVIA CASADEI	SMA	158	0	0	0	0	0	0	0	0	0	0	0	0
158	158.000													
ANNE RATH	DAN	174	0	0	0	0	0	0	0	0	0	0	0	0
174	174.000													
BIRGITTE R. JENSEN	DAN	184	0	0	0	0	0	0	0	0	0	0	0	0
184	184.000													
ELIZABETH J. VIROT	ANG	149	0	0	0	0	0	0	0	0	0	0	0	0
149	149.000													
MAGALI MUGNIER	FRA	178	0	0	0	0	0	0	0	0	0	0	0	0
178	178.000													
RAIJA HOLMEN	FIN	128	0	0	0	0	0	0	0	0	0	0	0	0
128	128.000													
GAYLE MAC CONNELL	ITA	243	0	0	0	0	0	0	0	0	0	0	0	0
243	243.000													
RENATE BERNDT	AUT	143	0	0	0	0	0	0	0	0	0	0	0	0
143	143.000													
FARIDA PASCOAL	HOL	203	0	0	0	0	0	0	0	0	0	0	0	0
203	203.000													
DELY HOWALD	SUI	224	0	0	0	0	0	0	0	0	0	0	0	0
224	224.000													
NINA TORGERSEN	NOR	186	0	0	0	0	0	0	0	0	0	0	0	0
186	186.000													

BONNES BOULES



DAMES : RESULTATS DU 2 ème TOUR

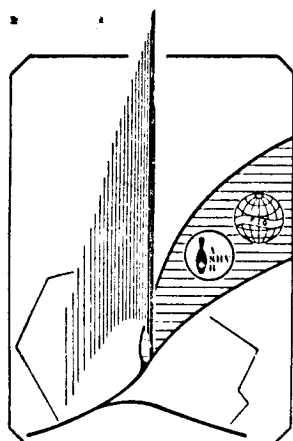
MAGALI MUGNIER	FRA	173	ANNE RATH	DAN	181
ELIZABETH J.VIROT	ANG	178	GAYLE MAC CONNELL	ITA	222
DORIS SPECKHEUER	ALL	174	RENATE BERNDT	AUT	193
MONTSERRAT BADIA	ESP	165	I.MARGRETH LINGER	SUE	162
NINA TORGERSEN	NOR	198	NEVIA CASADEI	SMA	149
BIRGITTE R.JENSEN	DAN	171	DELY HOWALD	SUI	204
RAIJA HOLMEN	FIN	212	FARIDA PASCOAL	HOL	165

CLASSEMENT APRES LE 2 ème TOUR

1	GAYLE MAC CONNELL	ITA	465	50	515
2	DELY HOWALD	SUI	428	50	478
3	NINA TORGERSEN	NOR	384	20	404
4	FARIDA PASCOAL	HOL	368	25	393
5	I.MARGRETH LINGER	SUE	365	25	390
6	ANNE RATH	DAN	355	20	375
7	BIRGITTE R.JENSEN	DAN	355	20	375
8	MONTSERRAT BADIA	ESP	332	40	372
9	MAGALI MUGNIER	FRA	351	20	371
10	RAIJA HOLMEN	FIN	340	25	365
11	RENATE BERNDT	AUT	336	20	356
12	DORIS SPECKHEUER	ALL	336	0	336
13	ELIZABETH J.VIROT	ANG	327	0	327
14	NEVIA CASADEI	SMA	307	0	307

I.MARGRETH LINGER	SUE	203	162	0	0	0	0	0	0	0	0	0	0	0	0
365	182.500														
DORIS SPECKHEUER	ALL	162	174	0	0	0	0	0	0	0	0	0	0	0	0
336	168.000														
MONTSERRAT BADIA	ESP	167	165	0	0	0	0	0	0	0	0	0	0	0	0
332	166.000														
NEVIA CASADEI	SMA	158	149	0	0	0	0	0	0	0	0	0	0	0	0
307	153.500														
ANNE RATH	DAN	174	181	0	0	0	0	0	0	0	0	0	0	0	0
355	177.500														
BIRGITTE R.JENSEN	DAN	184	171	0	0	0	0	0	0	0	0	0	0	0	0
355	177.500														
ELIZABETH J.VIROT	ANG	149	178	0	0	0	0	0	0	0	0	0	0	0	0
327	163.500														
MAGALI MUGNIER	FRA	178	173	0	0	0	0	0	0	0	0	0	0	0	0
351	175.500														
RAIJA HOLMEN	FIN	128	212	0	0	0	0	0	0	0	0	0	0	0	0
340	170.000														
GAYLE MAC CONNELL	ITA	243	222	0	0	0	0	0	0	0	0	0	0	0	0
465	232.500														
RENATE BERNDT	AUT	143	193	0	0	0	0	0	0	0	0	0	0	0	0
336	168.000														
FARIDA PASCOAL	HOL	203	165	0	0	0	0	0	0	0	0	0	0	0	0
368	184.000														
DELY HOWALD	SUI	224	204	0	0	0	0	0	0	0	0	0	0	0	0
428	214.000														
NINA TORGERSEN	NOR	186	198	0	0	0	0	0	0	0	0	0	0	0	0
384	192.000														

BONNES BOULES



DAMES : RESULTATS DU 3 ème TOUR

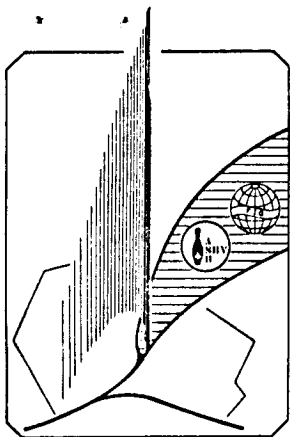
ELIZABETH J.VIROT	ANG	168	BIRGITTE R.JENSEN	DAN	149
MAGALI MUGNIER	FRA	221	RAIJA HOLMEN	FIN	170
I.MARGRETH LINGER	SUE	171	FARIDA PASCOAL	HOL	171
NEVIA CASADEI	SMA	164	DORIS SPECKHEUER	ALL	182
DELY HOWALD	SUI	204	MONTSERRAT BADIA	ESP	189
ANNE RATH	DAN	171	NINA TORGERSEN	NOR	208
RENATE BERNDT	AUT	187	GAYLE MAC CONNELL	ITA	178

CLASSEMENT APRES LE 3 ème TOUR

1	DELY HOWALD	SUI	632	75	707
2	GAYLE MAC CONNELL	ITA	643	50	693
3	NINA TORGERSEN	NOR	592	45	637
4	MAGALI MUGNIER	FRA	572	45	617
5	FARIDA PASCOAL	HOL	539	35	574
6	I.MARGRETH LINGER	SUE	536	35	571
7	RENATE BERNDT	AUT	523	40	563
8	MONTSERRAT BADIA	ESP	521	40	561
9	ANNE RATH	DAN	526	20	546
10	DORIS SPECKHEUER	ALL	518	20	538
11	RAIJA HOLMEN	FIN	510	25	535
12	BIRGITTE R.JENSEN	DAN	504	20	524
13	ELIZABETH J.VIROT	ANG	495	20	515
14	NEVIA CASADEI	SMA	471	0	471

I.MARGRETH LINGER	SUE	203	162	171	0	0	0	0	0	0	0	0	0	0
536	178.667													
DORIS SPECKHEUER	ALL	162	174	182	0	0	0	0	0	0	0	0	0	0
518	172.667													
MONTSERRAT BADIA	ESP	167	165	189	0	0	0	0	0	0	0	0	0	0
521	173.667													
NEVIA CASADEI	SMA	158	149	164	0	0	0	0	0	0	0	0	0	0
471	157.000													
ANNE RATH	DAN	174	181	171	0	0	0	0	0	0	0	0	0	0
526	175.333													
BIRGITTE R.JENSEN	DAN	184	171	149	0	0	0	0	0	0	0	0	0	0
504	168.000													
ELIZABETH J.VIROT	ANG	149	178	168	0	0	0	0	0	0	0	0	0	0
495	165.000													
MAGALI MUGNIER	FRA	178	173	221	0	0	0	0	0	0	0	0	0	0
572	190.667													
RAIJA HOLMEN	FIN	128	212	170	0	0	0	0	0	0	0	0	0	0
510	170.000													
GAYLE MAC CONNELL	ITA	243	222	178	0	0	0	0	0	0	0	0	0	0
643	214.333													
RENATE BERNDT	AUT	143	193	187	0	0	0	0	0	0	0	0	0	0
523	174.333													
FARIDA PASCOAL	HOL	203	165	171	0	0	0	0	0	0	0	0	0	0
539	179.667													
DELY HOWALD	SUI	224	204	204	0	0	0	0	0	0	0	0	0	0
632	210.667													
NINA TORGERSEN	NOR	186	198	208	0	0	0	0	0	0	0	0	0	0
592	197.333													

BONNES BOULES



DAMES : RESULTATS DU 4 ème TOUR

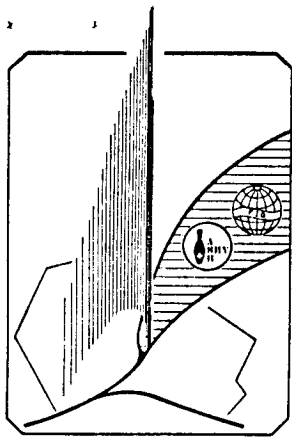
FARIDA PASCOAL	HOL	177	NEVIA CASADEI	SMA	191
DELY HOWALD	SUI	233	DORIS SPECKHEUER	ALL	221
NINA TORGERSEN	NOR	170	ELIZABETH J.VIROT	ANG	187
RAIJA HOLMEN	FIN	230	BIRGITTE R.JENSEN	DAN	211
MAGALI MUGNIER	FRA	194	RENATE BERNDT	AUT	170
GAYLE MAC CONNELL	ITA	179	I.MARGRETH LINGER	SUE	191
MONTSERRAT BADIA	ESP	162	ANNE RATH	DAN	163

CLASSEMENT APRES LE 4 ème TOUR

1	DELY HOWALD	SUI	865	100	965
2	GAYLE MAC CONNELL	ITA	822	50	872
3	MAGALI MUGNIER	FRA	766	65	831
4	NINA TORGERSEN	NOR	762	45	807
5	RAIJA HOLMEN	FIN	740	50	790
6	I.MARGRETH LINGER	SUE	727	55	782
7	DORIS SPECKHEUER	ALL	739	25	764
8	FARIDA PASCOAL	HOL	716	35	751
9	BIRGITTE R.JENSEN	DAN	715	25	740
10	RENATE BERNDT	AUT	693	40	733
11	ANNE RATH	DAN	689	40	729
12	MONTSERRAT BADIA	ESP	683	40	723
13	ELIZABETH J.VIROT	ANG	682	40	722
14	NEVIA CASADEI	SMA	662	20	682

I.MARGRETH LINGER	SUE	203	162	171	191	0	0	0	0	0	0	0	0	0
727	181.750													
DORIS SPECKHEUER	ALL	162	174	182	221	0	0	0	0	0	0	0	0	0
739	184.750													
MONTSERRAT BADIA	ESP	167	165	189	162	0	0	0	0	0	0	0	0	0
683	170.750													
NEVIA CASADEI	SMA	158	149	164	191	0	0	0	0	0	0	0	0	0
662	165.500													
ANNE RATH	DAN	174	181	171	163	0	0	0	0	0	0	0	0	0
689	172.250													
BIRGITTE R.JENSEN	DAN	184	171	149	211	0	0	0	0	0	0	0	0	0
715	178.750													
ELIZABETH J.VIROT	ANG	149	178	168	187	0	0	0	0	0	0	0	0	0
682	170.500													
MAGALI MUGNIER	FRA	178	173	221	194	0	0	0	0	0	0	0	0	0
766	191.500													
RAIJA HOLMEN	FIN	128	212	170	230	0	0	0	0	0	0	0	0	0
740	185.000													
GAYLE MAC CONNELL	ITA	243	222	178	179	0	0	0	0	0	0	0	0	0
822	205.500													
RENATE BERNDT	AUT	143	193	187	170	0	0	0	0	0	0	0	0	0
693	173.250													
FARIDA PASCOAL	HOL	203	165	171	177	0	0	0	0	0	0	0	0	0
716	179.000													
DELY HOWALD	SUI	224	204	204	233	0	0	0	0	0	0	0	0	0
865	216.250													
NINA TORGERSEN	NOR	186	198	208	170	0	0	0	0	0	0	0	0	0
762	190.500													

BONNES BOULES



DAMES : RESULTATS DU 5 ème TOUR

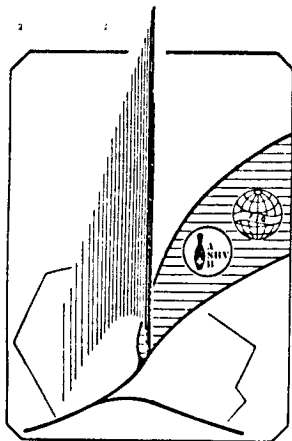
DORIS SPECKHEUER	ALL	213	RAIJA HOLMEN	FIN	199
I.MARGRETH LINGER	SUE	191	NINA TORGERSEN	NOR	205
MAGALI MUGNIER	FRA	155	DELY HOWALD	SUI	236
GAYLE MAC CONNELL	ITA	180	ANNE RATH	DAN	185
FARIDA PASCOAL	HOL	199	ELIZABETH J.VIROT	ANG	168
MONTSERRAT BADIA	ESP	185	RENATE BERNDT	AUT	148
NEVIA CASADEI	SMA	154	BIRGITTE R.JENSEN	DAN	184

CLASSEMENT APRES LE 5 ème TOUR

1	DELY HOWALD	SUI	1101	125	1226
2	GAYLE MAC CONNELL	ITA	1002	50	1052
3	NINA TORGERSEN	NOR	967	70	1037
4	DORIS SPECKHEUER	ALL	952	50	1002
5	RAIJA HOLMEN	FIN	939	50	989
6	MAGALI MUGNIER	FRA	921	65	986
7	I.MARGRETH LINGER	SUE	918	55	973
8	FARIDA PASCOAL	HOL	915	55	970
9	BIRGITTE R.JENSEN	DAN	899	45	944
10	ANNE RATH	DAN	874	60	934
11	MONTSERRAT BADIA	ESP	868	60	928
12	ELIZABETH J.VIROT	ANG	850	40	890
13	RENATE BERNDT	AUT	841	40	881
14	NEVIA CASADEI	SMA	816	20	836

I.MARGRETH LINGER	SUE	203	162	171	191	191	0	0	0	0	0	0	0	0
918	183.600													
DORIS SPECKHEUER	ALL	162	174	182	221	213	0	0	0	0	0	0	0	0
952	190.400													
MONTSERRAT BADIA	ESP	167	165	189	162	185	0	0	0	0	0	0	0	0
868	173.600													
NEVIA CASADEI	SMA	158	149	164	191	154	0	0	0	0	0	0	0	0
816	163.200													
ANNE RATH	DAN	174	181	171	163	185	0	0	0	0	0	0	0	0
874	174.800													
BIRGITTE R.JENSEN	DAN	184	171	149	211	184	0	0	0	0	0	0	0	0
899	179.800													
ELIZABETH J.VIROT	ANG	149	178	168	187	168	0	0	0	0	0	0	0	0
850	170.000													
MAGALI MUGNIER	FRA	178	173	221	194	155	0	0	0	0	0	0	0	0
921	184.200													
RAIJA HOLMEN	FIN	128	212	170	230	199	0	0	0	0	0	0	0	0
939	187.800													
GAYLE MAC CONNELL	ITA	243	222	178	179	180	0	0	0	0	0	0	0	0
1002	200.400													
RENATE BERNDT	AUT	143	193	187	170	148	0	0	0	0	0	0	0	0
841	168.200													
FARIDA PASCOAL	HOL	203	165	171	177	199	0	0	0	0	0	0	0	0
915	183.000													
DELY HOWALD	SUI	224	204	204	233	236	0	0	0	0	0	0	0	0
1101	220.200													
NINA TORGERSEN	NOR	186	198	208	170	205	0	0	0	0	0	0	0	0
967	193.400													

BONNES BOULES



DAMES : RESULTATS DU 6 ème TOUR

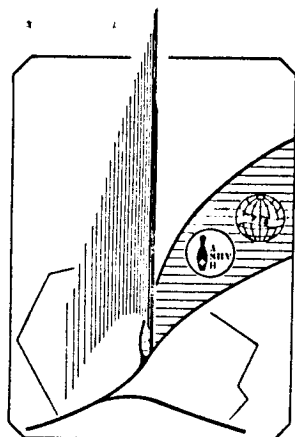
DELY HOWALD	SUI	222	GAYLE MAC CONNELL	ITA	199
ANNE RATH	DAN	196	FARIDA PASCOAL	HOL	200
RAIJA HOLMEN	FIN	153	MONTSERRAT BADIA	ESP	190
DORIS SPECKHEUER	ALL	211	ELIZABETH J.VIROT	ANG	168
I.MARGRETH LINGER	SUE	193	BIRGITTE R.JENSEN	DAN	194
NEVIA CASADEI	SMA	143	MAGALI MUGNIER	FRA	190
NINA TORGERSEN	NOR	191	RENATE BERNDT	AUT	186

CLASSEMENT APRES LE 6 ème TOUR

1	DELY HOWALD	SUI	1323	150	1473
2	GAYLE MAC CONNELL	ITA	1201	50	1251
3	NINA TORGERSEN	NOR	1158	90	1248
4	DORIS SPECKHEUER	ALL	1163	75	1238
5	MAGALI MUGNIER	FRA	1111	85	1196
6	FARIDA PASCOAL	HOL	1115	80	1195
7	I.MARGRETH LINGER	SUE	1111	55	1166
8	BIRGITTE R.JENSEN	DAN	1093	65	1158
9	RAIJA HOLMEN	FIN	1092	50	1142
10	MONTSERRAT BADIA	ESP	1058	80	1138
11	ANNE RATH	DAN	1070	60	1130
12	RENATE BERNDT	AUT	1027	40	1067
13	ELIZABETH J.VIROT	ANG	1018	40	1058
14	NEVIA CASADEI	SMA	959	20	979

I.MARGRETH LINGER	SUE	203	162	171	191	191	193	0	0	0	0	0	0	0
1111	185.167													
DORIS SPECKHEUER	ALL	162	174	182	221	213	211	0	0	0	0	0	0	0
1163	193.833													
MONTSERRAT BADIA	ESP	167	165	189	162	185	190	0	0	0	0	0	0	0
1058	176.333													
NEVIA CASADEI	SMA	158	149	164	191	154	143	0	0	0	0	0	0	0
959	159.833													
ANNE RATH	DAN	174	181	171	163	185	196	0	0	0	0	0	0	0
1070	178.333													
BIRGITTE R.JENSEN	DAN	184	171	149	211	184	194	0	0	0	0	0	0	0
1093	182.167													
ELIZABETH J.VIROT	ANG	149	178	168	187	168	168	0	0	0	0	0	0	0
1018	169.667													
MAGALI MUGNIER	FRA	178	173	221	194	155	190	0	0	0	0	0	0	0
1111	185.167													
RAIJA HOLMEN	FIN	128	212	170	230	199	153	0	0	0	0	0	0	0
1092	182.000													
GAYLE MAC CONNELL	ITA	243	222	178	179	180	199	0	0	0	0	0	0	0
1201	200.167													
RENATE BERNDT	AUT	143	193	187	170	148	186	0	0	0	0	0	0	0
1027	171.167													
FARIDA PASCOAL	HOL	203	165	171	177	199	200	0	0	0	0	0	0	0
1115	185.833													
DELY HOWALD	SUI	224	204	204	233	236	222	0	0	0	0	0	0	0
1323	220.500													
NINA TORGERSEN	NOR	186	198	208	170	205	191	0	0	0	0	0	0	0
1158	193.000													

BONNES BOULES



DAMES : RESULTATS DU 7 ème TOUR

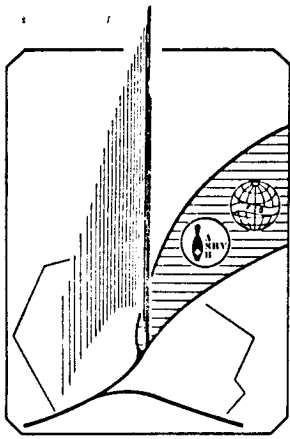
BIRGITTE R.JENSEN	DAN	192	MAGALI MUGNIER	FRA	170
RAIJA HOLMEN	FIN	171	ELIZABETH J.VIROT	ANG	141
NEVIA CASADEI	SMA	177	GAYLE MAC CONNELL	ITA	214
I.MARGRETH LINGER	SUE	179	RENATE BERNDT	AUT	177
MONTSERRAT BADIA	ESP	159	NINA TORGERSEN	NOR	179
DELY HOWALD	SUI	181	ANNE RATH	DAN	160
FARIDA PASCOAL	HOL	182	DORIS SPECKHEUER	ALL	167

CLASSEMENT APRES LE 7 ème TOUR

1	DELY HOWALD	SUI	1504	170	1674
2	GAYLE MAC CONNELL	ITA	1415	75	1490
3	NINA TORGERSEN	NOR	1337	110	1447
4	DORIS SPECKHEUER	ALL	1330	75	1405
5	FARIDA PASCOAL	HOL	1297	100	1397
6	BIRGITTE R.JENSEN	DAN	1285	85	1370
7	MAGALI MUGNIER	FRA	1281	85	1366
8	I.MARGRETH LINGER	SUE	1290	75	1365
9	RAIJA HOLMEN	FIN	1263	70	1333
10	MONTSERRAT BADIA	ESP	1217	80	1297
11	ANNE RATH	DAN	1230	60	1290
12	RENATE BERNDT	AUT	1204	40	1244
13	ELIZABETH J.VIROT	ANG	1159	40	1199
14	NEVIA CASADEI	SMA	1136	20	1156

I.MARGRETH LINGER	SUE	203	162	171	191	191	193	179	0	0	0	0	0	0
1290	184.286													
DORIS SPECKHEUER	ALL	162	174	182	221	213	211	167	0	0	0	0	0	0
1330	190.000													
MONTSERRAT BADIA	ESP	167	165	189	162	185	190	159	0	0	0	0	0	0
1217	173.857													
NEVIA CASADEI	SMA	158	149	164	191	154	143	177	0	0	0	0	0	0
1136	162.286													
ANNE RATH	DAN	174	181	171	163	185	196	160	0	0	0	0	0	0
1230	175.714													
BIRGITTE R.JENSEN	DAN	184	171	149	211	184	194	192	0	0	0	0	0	0
1285	183.571													
ELIZABETH J.VIROT	ANG	149	178	168	187	168	168	141	0	0	0	0	0	0
1159	165.571													
MAGALI MUGNIER	FRA	178	173	221	194	155	190	170	0	0	0	0	0	0
1281	183.000													
RAIJA HOLMEN	FIN	128	212	170	230	199	153	171	0	0	0	0	0	0
1263	180.429													
GAYLE MAC CONNELL	ITA	243	222	178	179	180	199	214	0	0	0	0	0	0
1415	202.143													
RENATE BERNDT	AUT	143	193	187	170	148	186	177	0	0	0	0	0	0
1204	172.000													
FARIDA PASCOAL	HOL	203	165	171	177	199	200	182	0	0	0	0	0	0
1297	185.286													
DELY HOWALD	SUI	224	204	204	233	236	222	181	0	0	0	0	0	0
1504	214.857													
NINA TORGERSEN	NOR	186	198	208	170	205	191	179	0	0	0	0	0	0
1337	191.000													

BONNES BOULES



DAMES : RESULTATS DU 8 ème TOUR

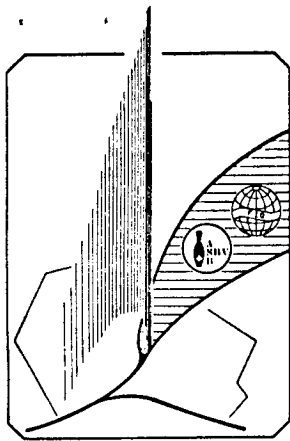
ANNE RATH	DAN	184	I.MARGRETH LINGER	SUE	189
GAYLE MAC CONNELL	ITA	155	BIRGITTE R.JENSEN	DAN	179
MONTSERRAT BADIA	ESP	203	MAGALI MUGNIER	FRA	193
FARIDA PASCOAL	HOL	200	DELY HOWALD	SUI	182
RENATE BERNDT	AUT	191	RAIJA HOLMEN	FIN	190
NINA TORGERSEN	NOR	187	DORIS SPECKHEUER	ALL	196
ELIZABETH J.VIROT	ANG	159	NEVIA CASADEI	SMA	119

CLASSEMENT APRES LE 8 ème TOUR

1	DELY HOWALD	SUI	1686	170	1856
2	GAYLE MAC CONNELL	ITA	1570	75	1645
3	NINA TORGERSEN	NOR	1524	110	1634
4	FARIDA PASCOAL	HOL	1497	125	1622
5	DORIS SPECKHEUER	ALL	1526	95	1621
6	I.MARGRETH LINGER	SUE	1479	95	1574
7	BIRGITTE R.JENSEN	DAN	1464	105	1569
8	MAGALI MUGNIER	FRA	1474	85	1559
9	MONTSERRAT BADIA	ESP	1420	105	1525
10	RAIJA HOLMEN	FIN	1453	70	1523
11	ANNE RATH	DAN	1414	60	1474
12	RENATE BERNDT	AUT	1395	60	1455
13	ELIZABETH J.VIROT	ANG	1318	60	1378
14	NEVIA CASADEI	SMA	1255	20	1275

I.MARGRETH LINGER	SUE	203	162	171	191	191	193	179	189	0	0	0	0	0
1479	184.875													
DORIS SPECKHEUER	ALL	162	174	182	221	213	211	167	196	0	0	0	0	0
1526	190.750													
MONTSERRAT BADIA	ESP	167	165	189	162	185	190	159	203	0	0	0	0	0
1420	177.500													
NEVIA CASADEI	SMA	158	149	164	191	154	143	177	119	0	0	0	0	0
1255	156.875													
ANNE RATH	DAN	174	181	171	163	185	196	160	184	0	0	0	0	0
1414	176.750													
BIRGITTE R.JENSEN	DAN	184	171	149	211	184	194	192	179	0	0	0	0	0
1464	183.000													
ELIZABETH J.VIROT	ANG	149	178	168	187	168	168	141	159	0	0	0	0	0
1318	164.750													
MAGALI MUGNIER	FRA	178	173	221	194	155	190	170	193	0	0	0	0	0
1474	184.250													
RAIJA HOLMEN	FIN	128	212	170	230	199	153	171	190	0	0	0	0	0
1453	181.625													
GAYLE MAC CONNELL	ITA	243	222	178	179	180	199	214	155	0	0	0	0	0
1570	196.250													
RENATE BERNDT	AUT	143	193	187	170	148	186	177	191	0	0	0	0	0
1395	174.375													
FARIDA PASCOAL	HOL	203	165	171	177	199	200	182	200	0	0	0	0	0
1497	187.125													
DELY HOWALD	SUI	224	204	204	233	236	222	181	182	0	0	0	0	0
1686	210.750													
NINA TORGERSEN	NOR	186	198	208	170	205	191	179	187	0	0	0	0	0
1524	190.500													

BONNES BOULES



DAMES : RESULTATS DU 9 ème TOUR

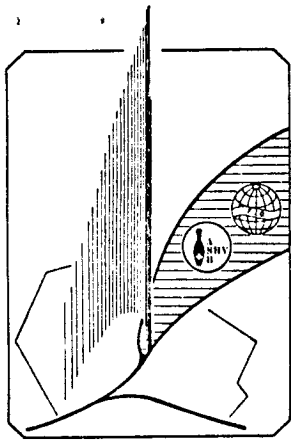
MONTSERRAT BADIA	ESP	202	FARIDA PASCOAL	HOL	175
RENATE BERNDT	AUT	203	DELY HOWALD	SUI	213
ELIZABETH J.VIROT	ANG	181	I.MARGRETH LINGER	SUE	180
BIRGITTE R.JENSEN	DAN	203	NINA TORGERSEN	NOR	196
ANNE RATH	DAN	147	DORIS SPECKHEUER	ALL	195
RAIJA HOLMEN	FIN	190	NEVIA CASADEI	SMA	176
GAYLE MAC CONNELL	ITA	168	MAGALI MUGNIER	FRA	145

CLASSEMENT APRES LE 9 ème TOUR

1	DELY HOWALD	SUI	1899	195	2094
2	DORIS SPECKHEUER	ALL	1721	115	1836
3	GAYLE MAC CONNELL	ITA	1738	95	1833
4	NINA TORGERSEN	NOR	1720	110	1830
5	BIRGITTE R.JENSEN	DAN	1667	130	1797
6	FARIDA PASCOAL	HOL	1672	125	1797
7	I.MARGRETH LINGER	SUE	1659	95	1754
8	MONTSERRAT BADIA	ESP	1622	130	1752
9	RAIJA HOLMEN	FIN	1643	90	1733
10	MAGALI MUGNIER	FRA	1619	85	1704
11	RENATE BERNDT	AUT	1598	65	1663
12	ANNE RATH	DAN	1561	60	1621
13	ELIZABETH J.VIROT	ANG	1499	80	1579
14	NEVIA CASADEI	SMA	1431	20	1451

I.MARGRETH LINGER	SUE	203	162	171	191	191	193	179	189	180	0	0	0	0
1659	184.333													
DORIS SPECKHEUER	ALL	162	174	182	221	213	211	167	196	195	0	0	0	0
1721	191.222													
MONTSERRAT BADIA	ESP	167	165	189	162	185	190	159	203	202	0	0	0	0
1622	180.222													
NEVIA CASADEI	SMA	158	149	164	191	154	143	177	119	176	0	0	0	0
1431	159.000													
ANNE RATH	DAN	174	181	171	163	185	196	160	184	147	0	0	0	0
1561	173.444													
BIRGITTE R.JENSEN	DAN	184	171	149	211	184	194	192	179	203	0	0	0	0
1667	185.222													
ELIZABETH J.VIROT	ANG	149	178	168	187	168	168	141	159	181	0	0	0	0
1499	166.556													
MAGALI MUGNIER	FRA	178	173	221	194	155	190	170	193	145	0	0	0	0
1619	179.889													
RAIJA HOLMEN	FIN	128	212	170	230	199	153	171	190	190	0	0	0	0
1643	182.556													
GAYLE MAC CONNELL	ITA	243	222	178	179	180	199	214	155	168	0	0	0	0
1738	193.111													
RENATE BERNDT	AUT	143	193	187	170	148	186	177	191	203	0	0	0	0
1598	177.556													
FARIDA PASCOAL	HOL	203	165	171	177	199	200	182	200	175	0	0	0	0
1672	185.778													
DELY HOWALD	SUI	224	204	204	233	236	222	181	182	213	0	0	0	0
1899	211.000													
NINA TORGERSEN	NOR	186	198	208	170	205	191	179	187	196	0	0	0	0
1720	191.111													

BONNES BOULES



DAMES : RESULTATS DU 10 ème TOUR

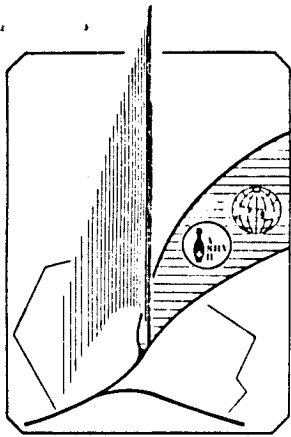
NEVIA CASADEI	SMA	146	RENATE BERNDT	AUT	187
NINA TORGERSEN	NOR	174	MAGALI MUGNIER	FRA	180
BIRGITTE R.JENSEN	DAN	210	DORIS SPECKHEUER	ALL	213
ANNE RATH	DAN	168	RAIJA HOLMEN	FIN	200
GAYLE MAC CONNELL	ITA	176	FARIDA PASCOAL	HOL	194
ELIZABETH J.VIROT	ANG	188	MONTSERRAT BADIA	ESP	193
I.MARGRETH LINGER	SUE	170	DELY HOWALD	SUI	150

CLASSEMENT APRES LE 10 ème TOUR

1	DELY HOWALD	SUI	2049	195	2244
2	DORIS SPECKHEUER	ALL	1934	140	2074
3	BIRGITTE R.JENSEN	DAN	1877	135	2012
4	FARIDA PASCOAL	HOL	1866	145	2011
5	GAYLE MAC CONNELL	ITA	1914	95	2009
6	NINA TORGERSEN	NOR	1894	110	2004
7	MONTSERRAT BADIA	ESP	1815	150	1965
8	RAIJA HOLMEN	FIN	1843	115	1958
9	I.MARGRETH LINGER	SUE	1829	115	1944
10	MAGALI MUGNIER	FRA	1799	105	1904
11	RENATE BERNDT	AUT	1785	85	1870
12	ANNE RATH	DAN	1729	60	1789
13	ELIZABETH J.VIROT	ANG	1687	80	1767
14	NEVIA CASADEI	SMA	1577	20	1597

I.MARGRETH LINGER	SUE	203	162	171	191	191	193	179	189	180	170	0	0	0
1829	182.900													
DORIS SPECKHEUER	ALL	162	174	182	221	213	211	167	196	195	213	0	0	0
1934	193.400													
MONTSERRAT BADIA	ESP	167	165	189	162	185	190	159	203	202	193	0	0	0
1815	181.500													
NEVIA CASADEI	SMA	158	149	164	191	154	143	177	119	176	146	0	0	0
1577	157.700													
ANNE RATH	DAN	174	181	171	163	185	196	160	184	147	168	0	0	0
1729	172.900													
BIRGITTE R.JENSEN	DAN	184	171	149	211	184	194	192	179	203	210	0	0	0
1877	187.700													
ELIZABETH J.VIROT	ANG	149	178	168	187	168	168	141	159	181	188	0	0	0
1687	168.700													
MAGALI MUGNIER	FRA	178	173	221	194	155	190	170	193	145	180	0	0	0
1799	179.900													
RAIJA HOLMEN	FIN	128	212	170	230	199	153	171	190	190	200	0	0	0
1843	184.300													
GAYLE MAC CONNELL	ITA	243	222	178	179	180	199	214	155	168	176	0	0	0
1914	191.400													
RENATE BERNDT	AUT	143	193	187	170	148	186	177	191	203	187	0	0	0
1785	178.500													
FARIDA PASCOAL	HOL	203	165	171	177	199	200	182	200	175	194	0	0	0
1866	186.600													
DELY HOWALD	SUI	224	204	204	233	236	222	181	182	213	150	0	0	0
2049	204.900													
NINA TORGERSEN	NOR	186	198	208	170	205	191	179	187	196	174	0	0	0
1894	189.400													

BONNES BOULES



DAMES : RESULTATS DU 11 ème TOUR

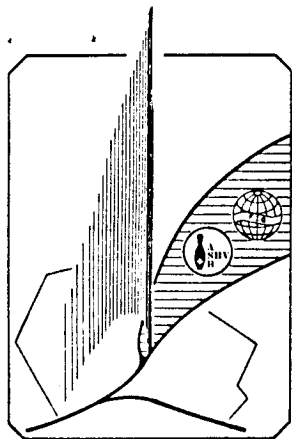
RAIJA HOLMEN	FIN	160	NINA TORGERSEN	NOR	175
NEVIA CASADEI	SMA	162	I.MARGRETH LINGER	SUE	217
RENATE BERNDT	AUT	203	ANNE RATH	DAN	216
MAGALI MUGNIER	FRA	193	FARIDA PASCOAL	HOL	151
ELIZABETH J.VIROT	ANG	243	DELY HOWALD	SUI	202
DORIS SPECKHEUER	ALL	195	GAYLE MAC CONNELL	ITA	190
BIRGITTE R.JENSEN	DAN	187	MONTSERRAT BADIA	ESP	181

CLASSEMENT APRES LE 11 ème TOUR

1	DELY HOWALD	SUI	2251	200	2451
2	DORIS SPECKHEUER	ALL	2129	160	2289
3	BIRGITTE R.JENSEN	DAN	2064	155	2219
4	GAYLE MAC CONNELL	ITA	2104	95	2199
5	NINA TORGERSEN	NOR	2069	130	2199
6	I.MARGRETH LINGER	SUE	2046	140	2186
7	FARIDA PASCOAL	HOL	2017	145	2162
8	MONTSERRAT BADIA	ESP	1996	150	2146
9	RAIJA HOLMEN	FIN	2003	115	2118
10	MAGALI MUGNIER	FRA	1992	125	2117
11	RENATE BERNDT	AUT	1988	90	2078
12	ELIZABETH J.VIROT	ANG	1930	105	2035
13	ANNE RATH	DAN	1945	85	2030
14	NEVIA CASADEI	SMA	1739	20	1759

I.MARGRETH LINGER	SUE	203	162	171	191	191	193	179	189	180	170	217	0	0
2046	186.000													
DORIS SPECKHEUER	ALL	162	174	182	221	213	211	167	196	195	213	195	0	0
2129	193.545													
MONTSERRAT BADIA	ESP	167	165	189	162	185	190	159	203	202	193	181	0	0
1996	181.455													
NEVIA CASADEI	SMA	158	149	164	191	154	143	177	119	176	146	162	0	0
1739	158.091													
ANNE RATH	DAN	174	181	171	163	185	196	160	184	147	168	216	0	0
1945	176.818													
BIRGITTE R.JENSEN	DAN	184	171	149	211	184	194	192	179	203	210	187	0	0
2064	187.636													
ELIZABETH J.VIROT	ANG	149	178	168	187	168	168	141	159	181	188	243	0	0
1930	175.455													
MAGALI MUGNIER	FRA	178	173	221	194	155	190	170	193	145	180	193	0	0
1992	181.091													
RAIJA HOLMEN	FIN	128	212	170	230	199	153	171	190	190	200	160	0	0
2003	182.091													
GAYLE MAC CONNELL	ITA	243	222	178	179	180	199	214	155	168	176	190	0	0
2104	191.273													
RENATE BERNDT	AUT	143	193	187	170	148	186	177	191	203	187	203	0	0
1988	180.727													
FARIDA PASCOAL	HOL	203	165	171	177	199	200	182	200	175	194	151	0	0
2017	183.364													
DELY HOWALD	SUI	224	204	204	233	236	222	181	182	213	150	202	0	0
2251	204.636													
NINA TORGERSEN	NOR	186	198	208	170	205	191	179	187	196	174	175	0	0
2069	188.091													

BONNES BOULES



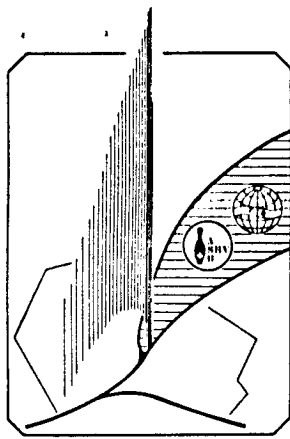
DAMES : RESULTATS DU 12 ème TOUR

GAYLE MAC CONNELL	ITA	191	MONTSERRAT BADIA	ESP	178
BIRGITTE R.JENSEN	DAN	161	RENATE BERNDT	AUT	163
FARIDA PASCOAL	HOL	205	NINA TORGERSEN	NOR	203
DELY HOWALD	SUI	165	NEVIA CASADEI	SMA	145
DORIS SPECKHEUER	ALL	203	MAGALI MUGNIER	FRA	201
I.MARGRETH LINGER	SUE	175	RAIJA HOLMEN	FIN	159
ANNE RATH	DAN	199	ELIZABETH J.VIROT	ANG	170

CLASSEMENT APRES LE 12 ème TOUR

1	DELY HOWALD	SUI	2416	220	2636
2	DORIS SPECKHEUER	ALL	2332	185	2517
3	GAYLE MAC CONNELL	ITA	2295	115	2410
4	NINA TORGERSEN	NOR	2272	135	2407
5	FARIDA PASCOAL	HOL	2222	170	2392
6	I.MARGRETH LINGER	SUE	2221	160	2381
7	BIRGITTE R.JENSEN	DAN	2225	155	2380
8	MONTSERRAT BADIA	ESP	2174	150	2324
9	MAGALI MUGNIER	FRA	2193	130	2323
10	RAIJA HOLMEN	FIN	2162	115	2277
11	RENATE BERNDT	AUT	2151	110	2261
12	ANNE RATH	DAN	2144	105	2249
13	ELIZABETH J.VIROT	ANG	2100	105	2205
14	NEVIA CASADEI	SMA	1884	20	1904

I.MARGRETH LINGER	SUE	203	162	171	191	191	193	179	189	180	170	217	175	0
2221	185.083													
DORIS SPECKHEUER	ALL	162	174	182	221	213	211	167	196	195	213	195	203	0
2332	194.333													
MONTSERRAT BADIA	ESP	167	165	189	162	185	190	159	203	202	193	181	178	0
2174	181.167													
NEVIA CASADEI	SMA	158	149	164	191	154	143	177	119	176	146	162	145	0
1884	157.000													
ANNE RATH	DAN	174	181	171	163	185	196	160	184	147	168	216	199	0
2144	178.667													
BIRGITTE R.JENSEN	DAN	184	171	149	211	184	194	192	179	203	210	187	161	0
2225	185.417													
ELIZABETH J.VIROT	ANG	149	178	168	187	168	168	141	159	181	188	243	170	0
2100	175.000													
MAGALI MUGNIER	FRA	178	173	221	194	155	190	170	193	145	180	193	201	0
2193	182.750													
RAIJA HOLMEN	FIN	128	212	170	230	199	153	171	190	190	200	160	159	0
2162	180.167													
GAYLE MAC CONNELL	ITA	243	222	178	179	180	199	214	155	168	176	190	191	0
2295	191.250													
RENATE BERNDT	AUT	143	193	187	170	148	186	177	191	203	187	203	163	0
2151	179.250													
FARIDA PASCOAL	HOL	203	165	171	177	199	200	182	200	175	194	151	205	0
2222	185.167													
DELY HOWALD	SUI	224	204	204	233	236	222	181	182	213	150	202	165	0
2416	201.333													
NINA TORGERSEN	NOR	186	198	208	170	205	191	179	187	196	174	175	203	0
2272	189.333													



DAMES : RESULTATS DU 13 ème TOUR

RENATE BERNDT	AUT	182	ELIZABETH J.VIROT	ANG	171
DORIS SPECKHEUER	ALL	183	MONTSERRAT BADIA	ESP	210
DELY HOWALD	SUI	207	RAIJA HOLMEN	FIN	193
NINA TORGERSEN	NOR	197	GAYLE MAC CONNELL	ITA	184
NEVIA CASADEI	SMA	152	ANNE RATH	DAN	202
FARIDA PASCOAL	HOL	182	BIRGITTE R.JENSEN	DAN	161
MAGALI MUGNIER	FRA	185	I.MARGRETH LINGER	SUE	162

CLASSEMENT APRES LE 13 ème TOUR

1	DELY HOWALD	SUI	2623	245	2868
2	DORIS SPECKHEUER	ALL	2515	185	2700
3	NINA TORGERSEN	NOR	2469	155	2624
4	GAYLE MAC CONNELL	ITA	2479	115	2594
5	FARIDA PASCOAL	HOL	2404	190	2594
6	MONTSERRAT BADIA	ESP	2384	175	2559
7	I.MARGRETH LINGER	SUE	2383	160	2543
8	BIRGITTE R.JENSEN	DAN	2386	155	2541
9	MAGALI MUGNIER	FRA	2378	150	2528
10	ANNE RATH	DAN	2346	130	2476
11	RAIJA HOLMEN	FIN	2355	115	2470
12	RENATE BERNDT	AUT	2333	130	2463
13	ELIZABETH J.VIROT	ANG	2271	105	2376
14	NEVIA CASADEI	SMA	2036	20	2056

I.MARGRETH LINGER	SUE	203	162	171	191	191	193	179	189	180	170	217	175	162
2383	183.308													
DORIS SPECKHEUER	ALL	162	174	182	221	213	211	167	196	195	213	195	203	183
2515	193.462													
MONTSERRAT BADIA	ESP	167	165	189	162	185	190	159	203	202	193	181	178	210
2384	183.385													
NEVIA CASADEI	SMA	158	149	164	191	154	143	177	119	176	146	162	145	152
2036	156.615													
ANNE RATH	DAN	174	181	171	163	185	196	160	184	147	168	216	199	202
2346	180.462													
BIRGITTE R.JENSEN	DAN	184	171	149	211	184	194	192	179	203	210	187	161	161
2386	183.538													
ELIZABETH J.VIROT	ANG	149	178	168	187	168	168	141	159	181	188	243	170	171
2271	174.692													
MAGALI MUGNIER	FRA	178	173	221	194	155	190	170	193	145	180	193	201	185
2378	182.923													
RAIJA HOLMEN	FIN	128	212	170	230	199	153	171	190	190	200	160	159	193
2355	181.154													
GAYLE MAC CONNELL	ITA	243	222	178	179	180	199	214	155	168	176	190	191	184
2479	190.692													
RENATE BERNDT	AUT	143	193	187	170	148	186	177	191	203	187	203	163	182
2333	179.462													
FARIDA PASCOAL	HOL	203	165	171	177	199	200	182	200	175	194	151	205	182
2404	184.923													
DELY HOWALD	SUI	224	204	204	233	236	222	181	182	213	150	202	165	207
2623	201.769													
NINA TORGERSEN	NOR	186	198	208	170	205	191	179	187	196	174	175	203	197
2469	189.923													

BONNES BOULES

Match de barrage pour La 4ème et 5 Place

6^{ème}. COUPE d'EUROPE
INDIV. GENEVE 1984

TOUR 14

NOM MAC CONNELL

PAYS ITA

PISTES 5. - 6.

80				80		72	90	90		80
20	50	78	98	118	137	146	165	185	203	203
1	2	3	4	5	6	7	8	9	10	TOTAL

COATCH _____

JUGE R No. ...

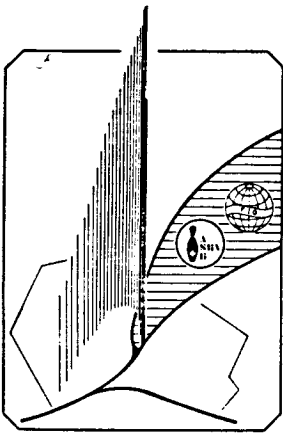
NOM PANCOAL

PAYS FR

90	60		80	90	90		90			80
16	36	56	75	94	114	134	154	184	212	212
1	2	3	4	5	6	7	8	9	10	TOTAL

COATCH _____

JUGE R No. ...



THE 6TH EUROPEAN CUP INDIVIDUALS 1984

6 - 7 - 8 April, Geneva, Switzerland

F I N A L E S

DAMES - MATCH DE BARRAGE 3e/4e

NOM TORGERSEN

PAYS NOR

	1	2	3	4	5	6	7	8	9	10	TOTAL
	9	9	9	9	9	9	9	9	9	9	
	19	39	59	78	97	116	136	156	175	194	194

	1	2	3	4	5	6	7	8	9	10	TOTAL

COACH _____

JUGE *me*

NOM PASCOAL

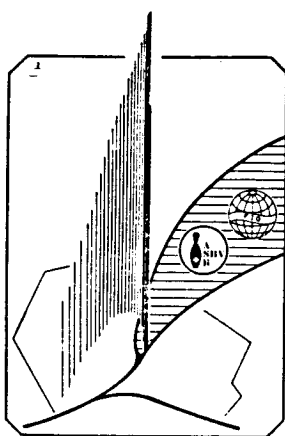
PAYS HOL

	1	2	3	4	5	6	7	8	9	10	TOTAL
	9	9	9	9	9	9	9	9	9	9	
	29	49	68	88	117	137	157	187	216	236	236

	1	2	3	4	5	6	7	8	9	10	TOTAL

COACH _____

JUGE *me*



THE 6TH EUROPEAN CUP INDIVIDUALS 1984

6 - 7 - 8 April, Geneva, Switzerland

F I N A L E S

DAMES - MATCH DE BARRAGE 2e/3e

NOM ..SPECKHEUER.....

PAYS ..ALL.....

	1	2	3	4	5	6	7	8	9	10	TOTAL
	9	8	9				9-6	80			
	20	38	57	77	106	125	134	152	161	191	191

	1	2	3	4	5	6	7	8	9	10	TOTAL

COACH _____

JUGE M.O.

NOM ..PASCOAL.....

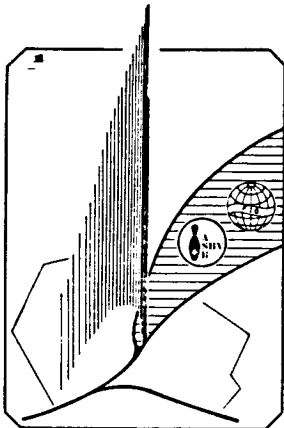
PAYS ..HOL.....

	1	2	3	4	5	6	7	8	9	10	TOTAL
	80	80		9	80			8		9	
	9	18	38	56	76	104	124	144	164	184	184

	1	2	3	4	5	6	7	8	9	10	TOTAL

COACH _____

JUGE M.O.



THE 6TH EUROPEAN CUP INDIVIDUALS 1984

6 - 7 - 8 April, Geneva, Switzerland

F I N A L E S

DAMES - MATCH DE BARRAGE 1e/2e

NOM HOWALD

PAYS SUI

	1	2	3	4	5	6	7	8	9	10	TOTAL
	9	8	80	6	80	80	72		8	9	
	20	38	56	65	83	92	101	110	130	149	149

	1	2	3	4	5	6	7	8	9	10	TOTAL
	80	9	9	9	8		7		9	8	9
	9	28	47	65	85	105	125	145	163	182	331

COACH _____

JUGE M.W.

NOM SPECKHEUER

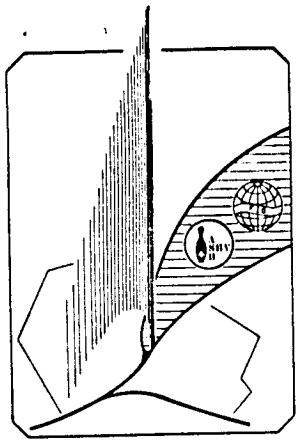
PAYS ALL

	1	2	3	4	5	6	7	8	9	10	TOTAL
	72		9	8	9	72	80			9	9
	9	29	47	66	83	92	112	141	161	180	180

	1	2	3	4	5	6	7	8	9	10	TOTAL
	9	6	8	9-		80	8				
	16	34	53	62	81	90	110	140	170	200	200

COACH _____

JUGE M.W. 380



HOMMES : RESULTATS DU 1 er TOUR

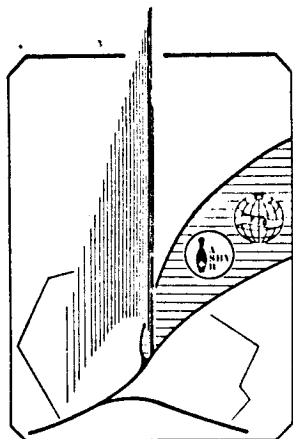
ALLAN HANSEN	SUE	181	ANDERS JENSEN	DAN	206
TON PLUMMEN	HOL	173	ROBERTO GALDINI	ITA	191
ADRIANO SANTI	SMA	194	JOHANN HLAVACEK	AUT	224
ARNE SVEIN STROM	NOR	180	JOSE I.ESTEVEZ	ESP	192
HANNU NARHI	FIN	200	MARTTI KOSKELA	FIN	183
PATRICK ROLLAND	FRA	229	HEINRICH KONIG	ALL	144
CHRISTOPHER BUCK	ANG	190	EDI CONSIGLI	SUI	177

CLASSEMENT APRES LE 1 er TOUR

1	PATRICK ROLLAND	FRA	229	25	254
2	JOHANN HLAVACEK	AUT	224	25	249
3	ANDERS JENSEN	DAN	206	25	231
4	HANNU NARHI	FIN	200	25	225
5	JOSE I.ESTEVEZ	ESP	192	20	212
6	ROBERTO GALDINI	ITA	191	20	211
7	CHRISTOPHER BUCK	ANG	190	20	210
8	ADRIANO SANTI	SMA	194	0	194
9	MARTTI KOSKELA	FIN	183	0	183
10	ALLAN HANSEN	SUE	181	0	181
11	ARNE SVEIN STROM	NOR	180	0	180
12	EDI CONSIGLI	SUI	177	0	177
13	TON PLUMMEN	HOL	173	0	173
14	HEINRICH KONIG	ALL	144	0	144

ALLAN HANSEN	SUE	181	0	0	0	0	0	0	0	0	0	0	0	0	0	0	0	0	0
181	181.000																		
ANDERS JENSEN	DAN	206	0	0	0	0	0	0	0	0	0	0	0	0	0	0	0	0	0
206	206.000																		
TON PLUMMEN	HOL	173	0	0	0	0	0	0	0	0	0	0	0	0	0	0	0	0	0
173	173.000																		
ROBERTO GALDINI	ITA	191	0	0	0	0	0	0	0	0	0	0	0	0	0	0	0	0	0
191	191.000																		
ADRIANO SANTI	SMA	194	0	0	0	0	0	0	0	0	0	0	0	0	0	0	0	0	0
194	194.000																		
JOHANN HLAVACEK	AUT	224	0	0	0	0	0	0	0	0	0	0	0	0	0	0	0	0	0
224	224.000																		
ARNE SVEIN STROM	NOR	180	0	0	0	0	0	0	0	0	0	0	0	0	0	0	0	0	0
180	180.000																		
JOSE I.ESTEVEZ	ESP	192	0	0	0	0	0	0	0	0	0	0	0	0	0	0	0	0	0
192	192.000																		
HANNU NARHI	FIN	200	0	0	0	0	0	0	0	0	0	0	0	0	0	0	0	0	0
200	200.000																		
MARTTI KOSKELA	FIN	183	0	0	0	0	0	0	0	0	0	0	0	0	0	0	0	0	0
183	183.000																		
PATRICK ROLLAND	FRA	229	0	0	0	0	0	0	0	0	0	0	0	0	0	0	0	0	0
229	229.000																		
HEINRICH KONIG	ALL	144	0	0	0	0	0	0	0	0	0	0	0	0	0	0	0	0	0
144	144.000																		
CHRISTOPHER BUCK	ANG	190	0	0	0	0	0	0	0	0	0	0	0	0	0	0	0	0	0
190	190.000																		
EDI CONSIGLI	SUI	177	0	0	0	0	0	0	0	0	0	0	0	0	0	0	0	0	0
177	177.000																		

BONNES BOULES



HOMMES : RESULTATS DU 2 ème TOUR

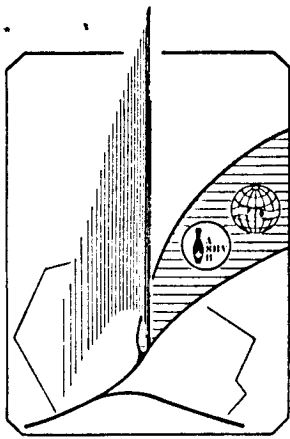
JOSE I.ESTEVEZ	ESP	215	ADRIANO SANTI	SMA	176
ARNE SVEIN STROM	NOR	189	MARTTI KOSKELA	FIN	187
ANDERS JENSEN	DAN	199	PATRICK ROLLAND	FRA	246
TON PLUMMEN	HOL	194	ALLAN HANSEN	SUE	189
EDI CONSIGLI	SUI	187	ROBERTO GALDINI	ITA	233
JOHANN HLAVACEK	AUT	211	CHRISTOPHER BUCK	ANG	189
HANNU NARHI	FIN	226	HEINRICH KONIG	ALL	180

CLASSEMENT APRES LE 2 ème TOUR

1	PATRICK ROLLAND	FRA	475	50	525
2	JOHANN HLAVACEK	AUT	435	50	485
3	HANNU NARHI	FIN	426	50	476
4	ROBERTO GALDINI	ITA	424	45	469
5	JOSE I.ESTEVEZ	ESP	407	45	452
6	ANDERS JENSEN	DAN	405	25	430
7	CHRISTOPHER BUCK	ANG	379	20	399
8	ARNE SVEIN STROM	NOR	369	20	389
9	TON PLUMMEN	HOL	367	20	387
10	ALLAN HANSEN	SUE	370	0	370
11	ADRIANO SANTI	SMA	370	0	370
12	MARTTI KOSKELA	FIN	370	0	370
13	EDI CONSIGLI	SUI	364	0	364
14	HEINRICH KONIG	ALL	324	0	324

ALLAN HANSEN	SUE	181	189	0	0	0	0	0	0	0	0	0	0	0	0
370	185.000														
ANDERS JENSEN	DAN	206	199	0	0	0	0	0	0	0	0	0	0	0	0
405	202.500														
TON PLUMMEN	HOL	173	194	0	0	0	0	0	0	0	0	0	0	0	0
367	183.500														
ROBERTO GALDINI	ITA	191	233	0	0	0	0	0	0	0	0	0	0	0	0
424	212.000														
ADRIANO SANTI	SMA	194	176	0	0	0	0	0	0	0	0	0	0	0	0
370	185.000														
JOHANN HLAVACEK	AUT	224	211	0	0	0	0	0	0	0	0	0	0	0	0
435	217.500														
ARNE SVEIN STROM	NOR	180	189	0	0	0	0	0	0	0	0	0	0	0	0
369	184.500														
JOSE I.ESTEVEZ	ESP	192	215	0	0	0	0	0	0	0	0	0	0	0	0
407	203.500														
HANNU NARHI	FIN	200	226	0	0	0	0	0	0	0	0	0	0	0	0
426	213.000														
MARTTI KOSKELA	FIN	183	187	0	0	0	0	0	0	0	0	0	0	0	0
370	185.000														
PATRICK ROLLAND	FRA	229	246	0	0	0	0	0	0	0	0	0	0	0	0
475	237.500														
HEINRICH KONIG	ALL	144	180	0	0	0	0	0	0	0	0	0	0	0	0
324	162.000														
CHRISTOPHER BUCK	ANG	190	189	0	0	0	0	0	0	0	0	0	0	0	0
379	189.500														
EDI CONSIGLI	SUI	177	187	0	0	0	0	0	0	0	0	0	0	0	0
364	182.000														

BONNES BOULES



HOMMES : RESULTATS DU 3 ème TOUR

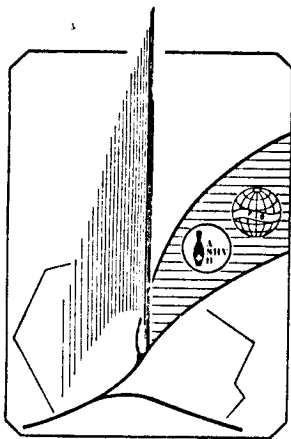
ARNE SVEIN STROM	NOR	193	JOHANN HLAVACEK	AUT	208
JOSE I.ESTEVEZ	ESP	172	HANNU NARHI	FIN	203
ALLAN HANSEN	SUE	255	HEINRICH KONIG	ALL	186
ROBERTO GALDINI	ITA	205	ANDERS JENSEN	DAN	178
CHRISTOPHER BUCK	ANG	144	TON PLUMMEN	HOL	200
ADRIANO SANTI	SMA	179	EDI CONSIGLI	SUI	172
PATRICK ROLLAND	FRA	194	MARTTI KOSKELA	FIN	193

CLASSEMENT APRES LE 3 ème TOUR

1	PATRICK ROLLAND	FRA	669	70	739
2	JOHANN HLAVACEK	AUT	643	75	718
3	HANNU NARHI	FIN	629	75	704
4	ROBERTO GALDINI	ITA	629	70	699
5	ALLAN HANSEN	SUE	625	30	655
6	JOSE I.ESTEVEZ	ESP	579	45	624
7	TON PLUMMEN	HOL	567	45	612
8	ANDERS JENSEN	DAN	583	25	608
9	ARNE SVEIN STROM	NOR	562	20	582
10	ADRIANO SANTI	SMA	549	20	569
11	MARTTI KOSKELA	FIN	563	0	563
12	CHRISTOPHER BUCK	ANG	523	20	543
13	EDI CONSIGLI	SUI	536	0	536
14	HEINRICH KONIG	ALL	510	0	510

ALLAN HANSEN	SUE	181	189	255	0	0	0	0	0	0	0	0	0	0
625	208.333													
ANDERS JENSEN	DAN	206	199	178	0	0	0	0	0	0	0	0	0	0
583	194.333													
TON PLUMMEN	HOL	173	194	200	0	0	0	0	0	0	0	0	0	0
567	189.000													
ROBERTO GALDINI	ITA	191	233	205	0	0	0	0	0	0	0	0	0	0
629	209.667													
ADRIANO SANTI	SMA	194	176	179	0	0	0	0	0	0	0	0	0	0
549	183.000													
JOHANN HLAVACEK	AUT	224	211	208	0	0	0	0	0	0	0	0	0	0
643	214.333													
ARNE SVEIN STROM	NOR	180	189	193	0	0	0	0	0	0	0	0	0	0
562	187.333													
JOSE I.ESTEVEZ	ESP	192	215	172	0	0	0	0	0	0	0	0	0	0
579	193.000													
HANNU NARHI	FIN	200	226	203	0	0	0	0	0	0	0	0	0	0
629	209.667													
MARTTI KOSKELA	FIN	183	187	193	0	0	0	0	0	0	0	0	0	0
563	187.667													
PATRICK ROLLAND	FRA	229	246	194	0	0	0	0	0	0	0	0	0	0
669	223.000													
HEINRICH KONIG	ALL	144	180	186	0	0	0	0	0	0	0	0	0	0
510	170.000													
CHRISTOPHER BUCK	ANG	190	189	144	0	0	0	0	0	0	0	0	0	0
523	174.333													
EDI CONSIGLI	SUI	177	187	172	0	0	0	0	0	0	0	0	0	0
536	178.667													

BONNES BOULES



HOMMES : RESULTATS DU 4 ème TOUR

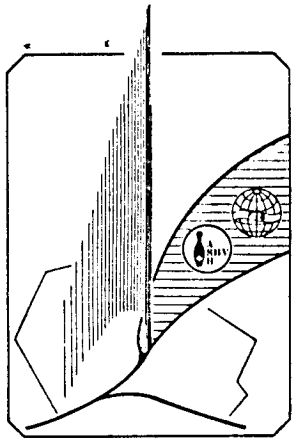
HEINRICH KONIG	ALL	182	ROBERTO GALDINI	ITA	203
CHRISTOPHER BUCK	ANG	184	ANDERS JENSEN	DAN	167
EDI CONSIGLI	SUI	173	ARNE SVEIN STROM	NOR	216
HANNU NARHI	FIN	201	JOHANN HLAVACEK	AUT	202
JOSE I.ESTEVEZ	ESP	225	PATRICK ROLLAND	FRA	203
MARTTI KOSKELA	FIN	206	ALLAN HANSEN	SUE	159
TON PLUMMEN	HOL	209	ADRIANO SANTI	SMA	206

CLASSEMENT APRES LE 4 ème TOUR

1	PATRICK ROLLAND	FRA	872	75	947
2	JOHANN HLAVACEK	AUT	845	100	945
3	ROBERTO GALDINI	ITA	832	95	927
4	HANNU NARHI	FIN	830	80	910
5	JOSE I.ESTEVEZ	ESP	804	70	874
6	TON PLUMMEN	HOL	776	70	846
7	ARNE SVEIN STROM	NOR	778	45	823
8	ALLAN HANSEN	SUE	784	30	814
9	MARTTI KOSKELA	FIN	769	25	794
10	ADRIANO SANTI	SMA	755	25	780
11	ANDERS JENSEN	DAN	750	25	775
12	CHRISTOPHER BUCK	ANG	707	40	747
13	EDI CONSIGLI	SUI	709	0	709
14	HEINRICH KONIG	ALL	692	0	692

ALLAN HANSEN	SUE	181	189	255	159	0	0	0	0	0	0	0	0	0	0
784	196.000														
ANDERS JENSEN	DAN	206	199	178	167	0	0	0	0	0	0	0	0	0	0
750	187.500														
TON PLUMMEN	HOL	173	194	200	209	0	0	0	0	0	0	0	0	0	0
776	194.000														
ROBERTO GALDINI	ITA	191	233	205	203	0	0	0	0	0	0	0	0	0	0
832	208.000														
ADRIANO SANTI	SMA	194	176	179	206	0	0	0	0	0	0	0	0	0	0
755	188.750														
JOHANN HLAVACEK	AUT	224	211	208	202	0	0	0	0	0	0	0	0	0	0
845	211.250														
ARNE SVEIN STROM	NOR	180	189	193	216	0	0	0	0	0	0	0	0	0	0
778	194.500														
JOSE I.ESTEVEZ	ESP	192	215	172	225	0	0	0	0	0	0	0	0	0	0
804	201.000														
HANNU NARHI	FIN	200	226	203	201	0	0	0	0	0	0	0	0	0	0
830	207.500														
MARTTI KOSKELA	FIN	183	187	193	206	0	0	0	0	0	0	0	0	0	0
769	192.250														
PATRICK ROLLAND	FRA	229	246	194	203	0	0	0	0	0	0	0	0	0	0
872	218.000														
HEINRICH KONIG	ALL	144	180	186	182	0	0	0	0	0	0	0	0	0	0
692	173.000														
CHRISTOPHER BUCK	ANG	190	189	144	184	0	0	0	0	0	0	0	0	0	0
707	176.750														
EDI CONSIGLI	SUI	177	187	172	173	0	0	0	0	0	0	0	0	0	0
709	177.250														

BONNES BOULES



HOMMES : RESULTATS DU 5 ème TOUR

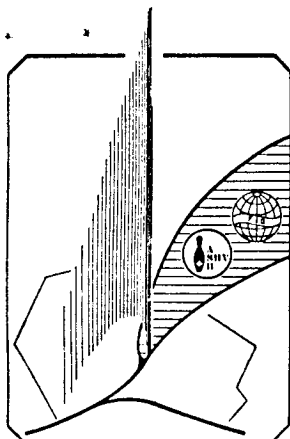
ANDERS JENSEN	DAN	192	HANNU NARHI	FIN	204
ALLAN HANSEN	SUE	202	EDI CONSIGLI	SUI	158
JOSE I.ESTEVEZ	ESP	212	CHRISTOPHER BUCK	ANG	193
MARTTI KOSKELA	FIN	172	ADRIANO SANTI	SMA	210
HEINRICH KONIG	ALL	206	ARNE SVEIN STROM	NOR	194
TON PLUMMEN	HOL	177	PATRICK ROLLAND	FRA	187
ROBERTO GALDINI	ITA	219	JOHANN HLAVACEK	AUT	179

CLASSEMENT APRES LE 5 ème TOUR

1	ROBERTO GALDINI	ITA	1051	120	1171
2	PATRICK ROLLAND	FRA	1059	95	1154
3	HANNU NARHI	FIN	1034	105	1139
4	JOHANN HLAVACEK	AUT	1024	100	1124
5	JOSE I.ESTEVEZ	ESP	1016	95	1111
6	ALLAN HANSEN	SUE	986	55	1041
7	TON PLUMMEN	HOL	953	70	1023
8	ARNE SVEIN STROM	NOR	972	45	1017
9	ADRIANO SANTI	SMA	965	50	1015
10	ANDERS JENSEN	DAN	942	25	967
11	MARTTI KOSKELA	FIN	941	25	966
12	CHRISTOPHER BUCK	ANG	900	40	940
13	HEINRICH KONIG	ALL	898	25	923
14	EDI CONSIGLI	SUI	867	0	867

ALLAN HANSEN	SUE	181	189	255	159	202	0	0	0	0	0	0	0	0
986	197.200													
ANDERS JENSEN	DAN	206	199	178	167	192	0	0	0	0	0	0	0	0
942	188.400													
TON PLUMMEN	HOL	173	194	200	209	177	0	0	0	0	0	0	0	0
953	190.600													
ROBERTO GALDINI	ITA	191	233	205	203	219	0	0	0	0	0	0	0	0
1051	210.200													
ADRIANO SANTI	SMA	194	176	179	206	210	0	0	0	0	0	0	0	0
965	193.000													
JOHANN HLAVACEK	AUT	224	211	208	202	179	0	0	0	0	0	0	0	0
1024	204.800													
ARNE SVEIN STROM	NOR	180	189	193	216	194	0	0	0	0	0	0	0	0
972	194.400													
JOSE I.ESTEVEZ	ESP	192	215	172	225	212	0	0	0	0	0	0	0	0
1016	203.200													
HANNU NARHI	FIN	200	226	203	201	204	0	0	0	0	0	0	0	0
1034	206.800													
MARTTI KOSKELA	FIN	183	187	193	206	172	0	0	0	0	0	0	0	0
941	188.200													
PATRICK ROLLAND	FRA	229	246	194	203	187	0	0	0	0	0	0	0	0
1059	211.800													
HEINRICH KONIG	ALL	144	180	186	182	206	0	0	0	0	0	0	0	0
898	179.600													
CHRISTOPHER BUCK	ANG	190	189	144	184	193	0	0	0	0	0	0	0	0
900	180.000													
EDI CONSIGLI	SUI	177	187	172	173	158	0	0	0	0	0	0	0	0
867	173.400													

BONNES BOULES



HOMMES : RESULTATS DU 6 ème TOUR

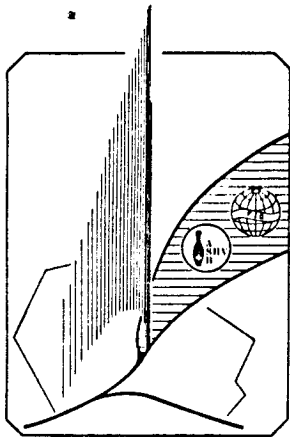
CHRISTOPHER BUCK	ANG	184	MARTTI KOSKELA	FIN	181
ADRIANO SANTI	SMA	192	HEINRICH KONIG	ALL	190
HANNU NARHI	FIN	176	TON PLUMMEN	HOL	198
ANDERS JENSEN	DAN	179	ARNE SVEIN STROM	NOR	226
ALLAN HANSEN	SUE	151	JOHANN HLAVACEK	AUT	224
ROBERTO GALDINI	ITA	204	JOSE I.ESTEVEZ	ESP	165
EDI CONSIGLI	SUI	182	PATRICK ROLLAND	FRA	230

CLASSEMENT APRES LE 6 ème TOUR

1	PATRICK ROLLAND	FRA	1289	120	1409
2	ROBERTO GALDINI	ITA	1255	145	1400
3	JOHANN HLAVACEK	AUT	1248	125	1373
4	HANNU NARHI	FIN	1210	105	1315
5	JOSE I.ESTEVEZ	ESP	1181	95	1276
6	ARNE SVEIN STROM	NOR	1198	70	1268
7	TON PLUMMEN	HOL	1151	90	1241
8	ADRIANO SANTI	SMA	1157	70	1227
9	ALLAN HANSEN	SUE	1137	55	1192
10	MARTTI KOSKELA	FIN	1122	25	1147
11	ANDERS JENSEN	DAN	1121	25	1146
12	CHRISTOPHER BUCK	ANG	1084	60	1144
13	HEINRICH KONIG	ALL	1088	25	1113
14	EDI CONSIGLI	SUI	1049	0	1049

ALLAN HANSEN	SUE	181	189	255	159	202	151	0	0	0	0	0	0	0
1137	189.500													
ANDERS JENSEN	DAN	206	199	178	167	192	179	0	0	0	0	0	0	0
1121	186.833													
TON PLUMMEN	HOL	173	194	200	209	177	198	0	0	0	0	0	0	0
1151	191.833													
ROBERTO GALDINI	ITA	191	233	205	203	219	204	0	0	0	0	0	0	0
1255	209.167													
ADRIANO SANTI	SMA	194	176	179	206	210	192	0	0	0	0	0	0	0
1157	192.833													
JOHANN HLAVACEK	AUT	224	211	208	202	179	224	0	0	0	0	0	0	0
1248	208.000													
ARNE SVEIN STROM	NOR	180	189	193	216	194	226	0	0	0	0	0	0	0
1198	199.667													
JOSE I.ESTEVEZ	ESP	192	215	172	225	212	165	0	0	0	0	0	0	0
1181	196.833													
HANNU NARHI	FIN	200	226	203	201	204	176	0	0	0	0	0	0	0
1210	201.667													
MARTTI KOSKELA	FIN	183	187	193	206	172	181	0	0	0	0	0	0	0
1122	187.000													
PATRICK ROLLAND	FRA	229	246	194	203	187	230	0	0	0	0	0	0	0
1289	214.833													
HEINRICH KONIG	ALL	144	180	186	182	206	190	0	0	0	0	0	0	0
1088	181.333													
CHRISTOPHER BUCK	ANG	190	189	144	184	193	184	0	0	0	0	0	0	0
1084	180.667													
EDI CONSIGLI	SUI	177	187	172	173	158	182	0	0	0	0	0	0	0
1049	174.833													

BONNES BOULES



HOMMES : RESULTATS DU 7 ème TOUR

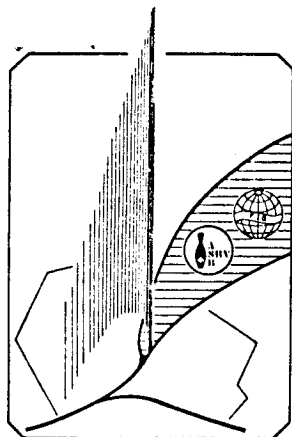
JOHANN HLAVACEK	AUT	182	JOSE I.ESTEVEZ	ESP	267
HANNU NARHI	FIN	191	ARNE SVEIN STROM	NOR	170
ROBERTO GALDINI	ITA	210	MARTTI KOSKELA	FIN	172
ALLAN HANSEN	SUE	210	PATRICK ROLLAND	FRA	226
TON PLUMMEN	HOL	246	EDI CONSIGLI	SUI	173
CHRISTOPHER BUCK	ANG	164	ADRIANO SANTI	SMA	188
HEINRICH KONIG	ALL	187	ANDERS JENSEN	DAN	175

CLASSEMENT APRES LE 7 ème TOUR

1	PATRICK ROLLAND	FRA	1515	145	1660
2	ROBERTO GALDINI	ITA	1465	170	1635
3	JOSE I.ESTEVEZ	ESP	1448	125	1573
4	JOHANN HLAVACEK	AUT	1430	125	1555
5	HANNU NARHI	FIN	1401	125	1526
6	TON PLUMMEN	HOL	1397	115	1512
7	ARNE SVEIN STROM	NOR	1368	70	1438
8	ADRIANO SANTI	SMA	1345	90	1435
9	ALLAN HANSEN	SUE	1347	60	1407
10	ANDERS JENSEN	DAN	1296	25	1321
11	HEINRICH KONIG	ALL	1275	45	1320
12	MARTTI KOSKELA	FIN	1294	25	1319
13	CHRISTOPHER BUCK	ANG	1248	60	1308
14	EDI CONSIGLI	SUI	1222	0	1222

ALLAN HANSEN	SUE	181	189	255	159	202	151	210	0	0	0	0	0	0
1347	192.429													
ANDERS JENSEN	DAN	206	199	178	167	192	179	175	0	0	0	0	0	0
1296	185.143													
TON PLUMMEN	HOL	173	194	200	209	177	198	246	0	0	0	0	0	0
1397	199.571													
ROBERTO GALDINI	ITA	191	233	205	203	219	204	210	0	0	0	0	0	0
1465	209.286													
ADRIANO SANTI	SMA	194	176	179	206	210	192	188	0	0	0	0	0	0
1345	192.143													
JOHANN HLAVACEK	AUT	224	211	208	202	179	224	182	0	0	0	0	0	0
1430	204.286													
ARNE SVEIN STROM	NOR	180	189	193	216	194	226	170	0	0	0	0	0	0
1368	195.429													
JOSE I.ESTEVEZ	ESP	192	215	172	225	212	165	267	0	0	0	0	0	0
1448	206.857													
HANNU NARHI	FIN	200	226	203	201	204	176	191	0	0	0	0	0	0
1401	200.143													
MARTTI KOSKELA	FIN	183	187	193	206	172	181	172	0	0	0	0	0	0
1294	184.857													
PATRICK ROLLAND	FRA	229	246	194	203	187	230	226	0	0	0	0	0	0
1515	216.429													
HEINRICH KONIG	ALL	144	180	186	182	206	190	187	0	0	0	0	0	0
1275	182.143													
CHRISTOPHER BUCK	ANG	190	189	144	184	193	184	164	0	0	0	0	0	0
1248	178.286													
EDI CONSIGLI	SUI	177	187	172	173	158	182	173	0	0	0	0	0	0
1222	174.571													

BONNES BOULES



HOMMES : RESULTATS DU 8 ème TOUR

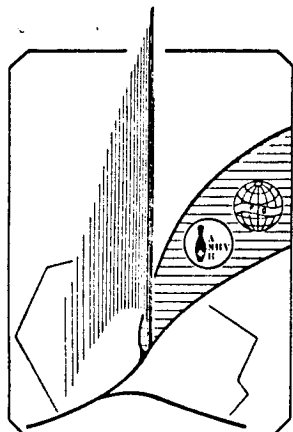
ADRIANO SANTI	SMA	184	ALLAN HANSEN	SUE	165
MARTTI KOSKELA	FIN	233	JOHANN HLAVACEK	AUT	183
TON PLUMMEN	HOL	234	JOSE I.ESTEVEZ	ESP	220
HEINRICH KONIG	ALL	165	CHRISTOPHER BUCK	ANG	202
PATRICK ROLLAND	FRA	202	HANNU NARHI	FIN	133
EDI CONSIGLI	SUI	175	ANDERS JENSEN	DAN	178
ARNE SVEIN STROM	NOR	212	ROBERTO GALDINI	ITA	184

CLASSEMENT APRES LE 8 ème TOUR

1	PATRICK ROLLAND	FRA	1717	170	1887
2	ROBERTO GALDINI	ITA	1649	170	1819
3	JOSE I.ESTEVEZ	ESP	1668	130	1798
4	TON PLUMMEN	HOL	1631	140	1771
5	JOHANN HLAVACEK	AUT	1613	125	1738
6	ARNE SVEIN STROM	NOR	1580	95	1675
7	HANNU NARHI	FIN	1534	125	1659
8	ADRIANO SANTI	SMA	1529	110	1639
9	MARTTI KOSKELA	FIN	1527	50	1577
10	ALLAN HANSEN	SUE	1512	60	1572
11	CHRISTOPHER BUCK	ANG	1450	85	1535
12	ANDERS JENSEN	DAN	1474	45	1519
13	HEINRICH KONIG	ALL	1440	45	1485
14	EDI CONSIGLI	SUI	1397	0	1397

ALLAN HANSEN	SUE	181	189	255	159	202	151	210	165	0	0	0	0	0
1512	189.000													
ANDERS JENSEN	DAN	206	199	178	167	192	179	175	178	0	0	0	0	0
1474	184.250													
TON PLUMMEN	HOL	173	194	200	209	177	198	246	234	0	0	0	0	0
1631	203.875													
ROBERTO GALDINI	ITA	191	233	205	203	219	204	210	184	0	0	0	0	0
1649	206.125													
ADRIANO SANTI	SMA	194	176	179	206	210	192	188	184	0	0	0	0	0
1529	191.125													
JOHANN HLAVACEK	AUT	224	211	208	202	179	224	182	183	0	0	0	0	0
1613	201.625													
ARNE SVEIN STROM	NOR	180	189	193	216	194	226	170	212	0	0	0	0	0
1580	197.500													
JOSE I.ESTEVEZ	ESP	192	215	172	225	212	165	267	220	0	0	0	0	0
1668	208.500													
HANNU NARHI	FIN	200	226	203	201	204	176	191	133	0	0	0	0	0
1534	191.750													
MARTTI KOSKELA	FIN	183	187	193	206	172	181	172	233	0	0	0	0	0
1527	190.875													
PATRICK ROLLAND	FRA	229	246	194	203	187	230	226	202	0	0	0	0	0
1717	214.625													
HEINRICH KONIG	ALL	144	180	186	182	206	190	187	165	0	0	0	0	0
1440	180.000													
CHRISTOPHER BUCK	ANG	190	189	144	184	193	184	164	202	0	0	0	0	0
1450	181.250													
EDI CONSIGLI	SUI	177	187	172	173	158	182	173	175	0	0	0	0	0
1397	174.625													

BONNES BOULES



HOMMES : RESULTATS DU 9 ème TOUR

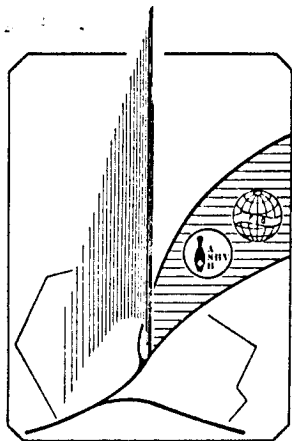
TON PLUMMEN	HOL	202	HEINRICH KONIG	ALL	182
PATRICK ROLLAND	FRA	181	CHRISTOPHER BUCK	ANG	177
ARNE SVEIN STROM	NOR	169	ALLAN HANSEN	SUE	171
JOHANN HLAVACEK	AUT	171	EDI CONSIGLI	SUI	178
ADRIANO SANTI	SMA	181	ANDERS JENSEN	DAN	160
HANNU NARHI	FIN	179	ROBERTO GALDINI	ITA	181
MARTTI KOSKELA	FIN	174	JOSE I.ESTEVEZ	ESP	171

CLASSEMENT APRES LE 9 ème TOUR

1	PATRICK ROLLAND	FRA	1898	190	2088
2	ROBERTO GALDINI	ITA	1830	190	2020
3	TON PLUMMEN	HOL	1833	165	1998
4	JOSE I.ESTEVEZ	ESP	1839	130	1969
5	JOHANN HLAVACEK	AUT	1784	125	1909
6	ARNE SVEIN STROM	NOR	1749	95	1844
7	ADRIANO SANTI	SMA	1710	130	1840
8	HANNU NARHI	FIN	1713	125	1838
9	MARTTI KOSKELA	FIN	1701	70	1771
10	ALLAN HANSEN	SUE	1683	80	1763
11	CHRISTOPHER BUCK	ANG	1627	85	1712
12	ANDERS JENSEN	DAN	1634	45	1679
13	HEINRICH KONIG	ALL	1622	45	1667
14	EDI CONSIGLI	SUI	1575	20	1595

ALLAN HANSEN	SUE	181	189	255	159	202	151	210	165	171	0	0	0	0
1683	187.000													
ANDERS JENSEN	DAN	206	199	178	167	192	179	175	178	160	0	0	0	0
1634	181.556													
TON PLUMMEN	HOL	173	194	200	209	177	198	246	234	202	0	0	0	0
1833	203.667													
ROBERTO GALDINI	ITA	191	233	205	203	219	204	210	184	181	0	0	0	0
1830	203.333													
ADRIANO SANTI	SMA	194	176	179	206	210	192	188	184	181	0	0	0	0
1710	190.000													
JOHANN HLAVACEK	AUT	224	211	208	202	179	224	182	183	171	0	0	0	0
1784	198.222													
ARNE SVEIN STROM	NOR	180	189	193	216	194	226	170	212	169	0	0	0	0
1749	194.333													
JOSE I.ESTEVEZ	ESP	192	215	172	225	212	165	267	220	171	0	0	0	0
1839	204.333													
HANNU NARHI	FIN	200	226	203	201	204	176	191	133	179	0	0	0	0
1713	190.333													
MARTTI KOSKELA	FIN	183	187	193	206	172	181	172	233	174	0	0	0	0
1701	189.000													
PATRICK ROLLAND	FRA	229	246	194	203	187	230	226	202	181	0	0	0	0
1898	210.889													
HEINRICH KONIG	ALL	144	180	186	182	206	190	187	165	182	0	0	0	0
1622	180.222													
CHRISTOPHER BUCK	ANG	190	189	144	184	193	184	164	202	177	0	0	0	0
1627	180.778													
EDI CONSIGLI	SUI	177	187	172	173	158	182	173	175	178	0	0	0	0
1575	175.000													

BONNES BOULES



HOMMES : RESULTATS DU 10 ème TOUR

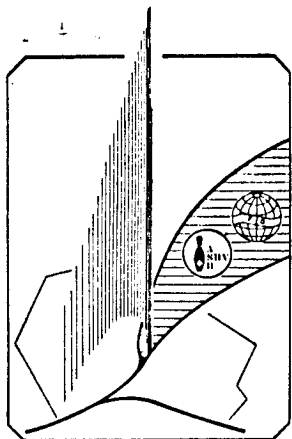
ROBERTO GALDINI	ITA	203	PATRICK ROLLAND	FRA	202
EDI CONSIGLI	SUI	175	JOSE I.ESTEVEZ	ESP	186
JOHANN HLAVACEK	AUT	190	ANDERS JENSEN	DAN	183
ADRIANO SANTI	SMA	190	HANNU NARHI	FIN	214
MARTTI KOSKELA	FIN	198	HEINRICH KONIG	ALL	177
ARNE SVEIN STROM	NOR	164	TON PLUMMEN	HOL	172
ALLAN HANSEN	SUE	185	CHRISTOPHER BUCK	ANG	182

CLASSEMENT APRES LE 10 ème TOUR

1	PATRICK ROLLAND	FRA	2100	195	2295
2	ROBERTO GALDINI	ITA	2033	215	2248
3	TON PLUMMEN	HOL	2005	185	2190
4	JOSE I.ESTEVEZ	ESP	2025	150	2175
5	JOHANN HLAVACEK	AUT	1974	145	2119
6	HANNU NARHI	FIN	1927	150	2077
7	ADRIANO SANTI	SMA	1900	130	2030
8	ARNE SVEIN STROM	NOR	1913	95	2008
9	MARTTI KOSKELA	FIN	1899	90	1989
10	ALLAN HANSEN	SUE	1868	100	1968
11	CHRISTOPHER BUCK	ANG	1809	85	1894
12	ANDERS JENSEN	DAN	1817	45	1862
13	HEINRICH KONIG	ALL	1799	45	1844
14	EDI CONSIGLI	SUI	1750	20	1770

ALLAN HANSEN	SUE	181	189	255	159	202	151	210	165	171	185	0	0	0
1868	186.800													
ANDERS JENSEN	DAN	206	199	178	167	192	179	175	178	160	183	0	0	0
1817	181.700													
TON PLUMMEN	HOL	173	194	200	209	177	198	246	234	202	172	0	0	0
2005	200.500													
ROBERTO GALDINI	ITA	191	233	205	203	219	204	210	184	181	203	0	0	0
2033	203.300													
ADRIANO SANTI	SMA	194	176	179	206	210	192	188	184	181	190	0	0	0
1900	190.000													
JOHANN HLAVACEK	AUT	224	211	208	202	179	224	182	183	171	190	0	0	0
1974	197.400													
ARNE SVEIN STROM	NOR	180	189	193	216	194	226	170	212	169	164	0	0	0
1913	191.300													
JOSE I.ESTEVEZ	ESP	192	215	172	225	212	165	267	220	171	186	0	0	0
2025	202.500													
HANNU NARHI	FIN	200	226	203	201	204	176	191	133	179	214	0	0	0
1927	192.700													
MARTTI KOSKELA	FIN	183	187	193	206	172	181	172	233	174	198	0	0	0
1899	189.900													
PATRICK ROLLAND	FRA	229	246	194	203	187	230	226	202	181	202	0	0	0
2100	210.000													
HEINRICH KONIG	ALL	144	180	186	182	206	190	187	165	182	177	0	0	0
1799	179.900													
CHRISTOPHER BUCK	ANG	190	189	144	184	193	184	164	202	177	182	0	0	0
1809	180.900													
EDI CONSIGLI	SUI	177	187	172	173	158	182	173	175	178	175	0	0	0
1750	175.000													

BONNES BOULES



HOMMES : RESULTATS DU 11 ème TOUR

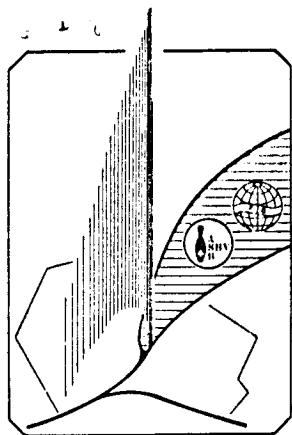
HANNU NARHI	FIN	204	EDI CONSIGLI	SUI	229
ROBERTO GALDINI	ITA	179	ALLAN HANSEN	SUE	168
PATRICK ROLLAND	FRA	224	ADRIANO SANTI	SMA	212
JOSE I.ESTEVEZ	ESP	183	HEINRICH KONIG	ALL	191
ARNE SVEIN STROM	NOR	199	CHRISTOPHER BUCK	ANG	172
ANDERS JENSEN	DAN	141	MARTTI KOSKELA	FIN	191
JOHANN HLAVACEK	AUT	236	TON PLUMMEN	HOL	243

CLASSEMENT APRES LE 11 ème TOUR

1	PATRICK ROLLAND	FRA	2324	220	2544
2	TON PLUMMEN	HOL	2248	210	2458
3	ROBERTO GALDINI	ITA	2212	235	2447
4	JOHANN HLAVACEK	AUT	2210	150	2360
5	JOSE I.ESTEVEZ	ESP	2208	150	2358
6	HANNU NARHI	FIN	2131	155	2286
7	ADRIANO SANTI	SMA	2112	135	2247
8	ARNE SVEIN STROM	NOR	2112	115	2227
9	MARTTI KOSKELA	FIN	2090	110	2200
10	ALLAN HANSEN	SUE	2036	100	2136
11	CHRISTOPHER BUCK	ANG	1981	85	2066
12	HEINRICH KONIG	ALL	1990	65	2055
13	EDI CONSIGLI	SUI	1979	45	2024
14	ANDERS JENSEN	DAN	1958	45	2003

ALLAN HANSEN	SUE	181	189	255	159	202	151	210	165	171	185	168	0	0
2036	185.091													
ANDERS JENSEN	DAN	206	199	178	167	192	179	175	178	160	183	141	0	0
1958	178.000													
TON PLUMMEN	HOL	173	194	200	209	177	198	246	234	202	172	243	0	0
2248	204.364													
ROBERTO GALDINI	ITA	191	233	205	203	219	204	210	184	181	203	179	0	0
2212	201.091													
ADRIANO SANTI	SMA	194	176	179	206	210	192	188	184	181	190	212	0	0
2112	192.000													
JOHANN HLAVACEK	AUT	224	211	208	202	179	224	182	183	171	190	236	0	0
2210	200.909													
ARNE SVEIN STROM	NOR	180	189	193	216	194	226	170	212	169	164	199	0	0
2112	192.000													
JOSE I.ESTEVEZ	ESP	192	215	172	225	212	165	267	220	171	186	183	0	0
2208	200.727													
HANNU NARHI	FIN	200	226	203	201	204	176	191	133	179	214	204	0	0
2131	193.727													
MARTTI KOSKELA	FIN	183	187	193	206	172	181	172	233	174	198	191	0	0
2090	190.000													
PATRICK ROLLAND	FRA	229	246	194	203	187	230	226	202	181	202	224	0	0
2324	211.273													
HEINRICH KONIG	ALL	144	180	186	182	206	190	187	165	182	177	191	0	0
1990	180.909													
CHRISTOPHER BUCK	ANG	190	189	144	184	193	184	164	202	177	182	172	0	0
1981	180.091													
EDI CONSIGLI	SUI	177	187	172	173	158	182	173	175	178	175	229	0	0
1979	179.909													

BONNES BOULES



HOMMES : RESULTATS DU 12 ème TOUR

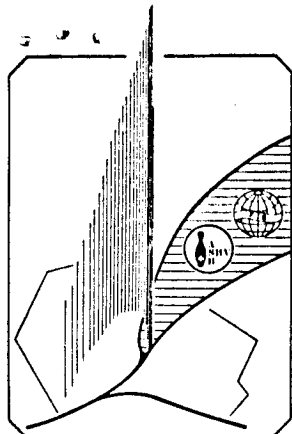
MARTTI KOSKELA	FIN	226	TON PLUMMEN	HOL	188
JOHANN HLAVACEK	AUT	212	PATRICK ROLLAND	FRA	205
HEINRICH KONIG	ALL	237	EDI CONSIGLI	SUI	192
CHRISTOPHER BUCK	ANG	165	ROBERTO GALDINI	ITA	181
ANDERS JENSEN	DAN	201	JOSE I.ESTEVEZ	ESP	206
ALLAN HANSEN	SUE	161	HANNU NARHI	FIN	217
ADRIANO SANTI	SMA	205	ARNE SVEIN STROM	NOR	234

CLASSEMENT APRES LE 12 ème TOUR

1	PATRICK ROLLAND	FRA	2529	225	2754
2	ROBERTO GALDINI	ITA	2393	255	2648
3	TON PLUMMEN	HOL	2436	210	2646
4	JOHANN HLAVACEK	AUT	2422	175	2597
5	JOSE I.ESTEVEZ	ESP	2414	175	2589
6	HANNU NARHI	FIN	2348	180	2528
7	ARNE SVEIN STROM	NOR	2346	140	2486
8	ADRIANO SANTI	SMA	2317	140	2457
9	MARTTI KOSKELA	FIN	2316	135	2451
10	HEINRICH KONIG	ALL	2227	90	2317
11	ALLAN HANSEN	SUE	2197	100	2297
12	CHRISTOPHER BUCK	ANG	2146	85	2231
13	EDI CONSIGLI	SUI	2171	45	2216
14	ANDERS JENSEN	DAN	2159	50	2209

ALLAN HANSEN	SUE	181	189	255	159	202	151	210	165	171	185	168	161	0
2197	183.083													
ANDERS JENSEN	DAN	206	199	178	167	192	179	175	178	160	183	141	201	0
2159	179.917													
TON PLUMMEN	HOL	173	194	200	209	177	198	246	234	202	172	243	188	0
2436	203.000													
ROBERTO GALDINI	ITA	191	233	205	203	219	204	210	184	181	203	179	181	0
2393	199.417													
ADRIANO SANTI	SMA	194	176	179	206	210	192	188	184	181	190	212	205	0
2317	193.083													
JOHANN HLAVACEK	AUT	224	211	208	202	179	224	182	183	171	190	236	212	0
2422	201.833													
ARNE SVEIN STROM	NOR	180	189	193	216	194	226	170	212	169	164	199	234	0
2346	195.500													
JOSE I.ESTEVEZ	ESP	192	215	172	225	212	165	267	220	171	186	183	206	0
2414	201.167													
HANNU NARHI	FIN	200	226	203	201	204	176	191	133	179	214	204	217	0
2348	195.667													
MARTTI KOSKELA	FIN	183	187	193	206	172	181	172	233	174	198	191	226	0
2316	193.000													
PATRICK ROLLAND	FRA	229	246	194	203	187	230	226	202	181	202	224	205	0
2529	210.750													
HEINRICH KONIG	ALL	144	180	186	182	206	190	187	165	182	177	191	237	0
2227	185.583													
CHRISTOPHER BUCK	ANG	190	189	144	184	193	184	164	202	177	182	172	165	0
2146	178.833													
EDI CONSIGLI	SUI	177	187	172	173	158	182	173	175	178	175	229	192	0
2171	180.917													

BONNES BOULES



HOMMES : RESULTATS DU 13 ème TOUR

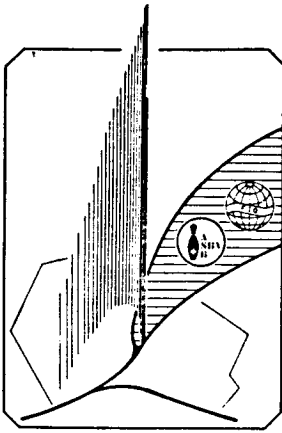
PATRICK ROLLAND	FRA	183	ARNE SVEIN STROM	NOR	189
ANDERS JENSEN	DAN	178	TON PLUMMEN	HOL	233
CHRISTOPHER BUCK	ANG	183	HANNU NARHI	FIN	213
EDI CONSIGLI	SUI	204	MARTTI KOSKELA	FIN	214
ROBERTO GALDINI	ITA	220	ADRIANO SANTI	SMA	185
HEINRICH KONIG	ALL	198	JOHANN HLAVACEK	AUT	176
JOSE I.ESTEVEZ	ESP	218	ALLAN HANSEN	SUE	173

CLASSEMENT APRES LE 13 ème TOUR

1	PATRICK ROLLAND	FRA	2712	225	2937
2	TON PLUMMEN	HOL	2669	235	2904
3	ROBERTO GALDINI	ITA	2613	280	2893
4	JOSE I.ESTEVEZ	ESP	2632	200	2832
5	JOHANN HLAVACEK	AUT	2598	175	2773
6	HANNU NARHI	FIN	2561	205	2766
7	ARNE SVEIN STROM	NOR	2535	160	2695
8	MARTTI KOSKELA	FIN	2530	160	2690
9	ADRIANO SANTI	SMA	2502	140	2642
10	HEINRICH KONIG	ALL	2425	110	2535
11	ALLAN HANSEN	SUE	2370	100	2470
12	EDI CONSIGLI	SUI	2375	50	2425
13	CHRISTOPHER BUCK	ANG	2329	85	2414
14	ANDERS JENSEN	DAN	2337	50	2387

ALLAN HANSEN	SUE	181	189	255	159	202	151	210	165	171	185	168	161	173
2370	182.308													
ANDERS JENSEN	DAN	206	199	178	167	192	179	175	178	160	183	141	201	178
2337	179.769													
TON PLUMMEN	HOL	173	194	200	209	177	198	246	234	202	172	243	188	233
2669	205.308													
ROBERTO GALDINI	ITA	191	233	205	203	219	204	210	184	181	203	179	181	220
2613	201.000													
ADRIANO SANTI	SMA	194	176	179	206	210	192	188	184	181	190	212	205	185
2502	192.462													
JOHANN HLAVACEK	AUT	224	211	208	202	179	224	182	183	171	190	236	212	176
2598	199.846													
ARNE SVEIN STROM	NOR	180	189	193	216	194	226	170	212	169	164	199	234	189
2535	195.000													
JOSE I.ESTEVEZ	ESP	192	215	172	225	212	165	267	220	171	186	183	206	218
2632	202.462													
HANNU NARHI	FIN	200	226	203	201	204	176	191	133	179	214	204	217	213
2561	197.000													
MARTTI KOSKELA	FIN	183	187	193	206	172	181	172	233	174	198	191	226	214
2530	194.615													
PATRICK ROLLAND	FRA	229	246	194	203	187	230	226	202	181	202	224	205	183
2712	208.615													
HEINRICH KONIG	ALL	144	180	186	182	206	190	187	165	182	177	191	237	198
2425	186.538													
CHRISTOPHER BUCK	ANG	190	189	144	184	193	184	164	202	177	182	172	165	183
2329	179.154													
EDI CONSIGLI	SUI	177	187	172	173	158	182	173	175	178	175	229	192	204
2375	182.692													

BONNES BOULES



THE 6TH EUROPEAN CUP INDIVIDUALS 1984

6 - 7 - 8 April, Geneva, Switzerland

F I N A L E S

HOMMES - MATCH DE BARRAGE 3e/4e

NOM GALDINI

PAYS ITA

	1	2	3	4	5	6	7	8	9	10	TOTAL	
	7		7	2				7	2	9	9	
	20	40	59	68	98	125	144	153	172	192	192	

	1	2	3	4	5	6	7	8	9	10	TOTAL

COACH

JUGE M. W.

NOM ESTEVEZ

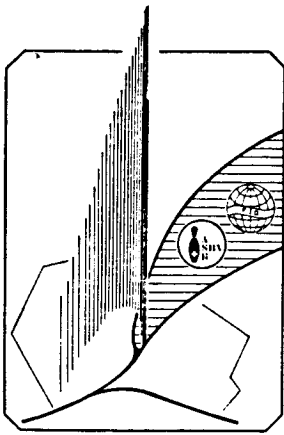
PAYS ESP

	1	2	3	4	5	6	7	8	9	10	TOTAL	
			8	0	9	8	1		9		9	
	28	46	54	63	88	90	110	130	159	178	178	

	1	2	3	4	5	6	7	8	9	10	TOTAL

COACH

JUGE M. W.



THE 6TH EUROPEAN CUP INDIVIDUALS 1984

6 - 7 - 8 April, Geneva, Switzerland

F I N A L E S

HOMMES - MATCH DE BARRAGE 2e/3e

NOM .. PLUMMEN

PAYS .. HOL

	1	2	3	4	5	6	7	8	9	10	TOTAL
	9	8	9					8	6	9	
	18	37	57	87	117	145	164	173	193	213	213

	1	2	3	4	5	6	7	8	9	10	TOTAL

COACH

JUGE M.W.

NOM .. GALDINI

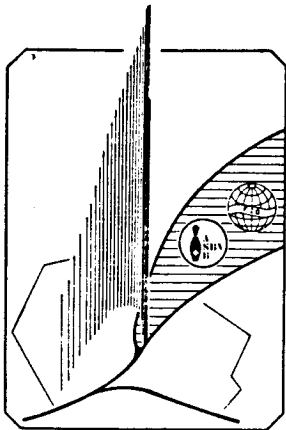
PAYS .. ITA

	1	2	3	4	5	6	7	8	9	10	TOTAL
	9				7	9	8	7	9	8	
	20	50	77	96	105	123	140	159	179	199	199

	1	2	3	4	5	6	7	8	9	10	TOTAL

COACH

JUGE M.W.



THE 6TH EUROPEAN CUP INDIVIDUALS 1984

6 - 7 - 8 April, Geneva, Switzerland

F I N A L E S

HOMMES - MATCH DE BARRAGE 1e/2e

NOM ROLLAND

PAYS FRA

	1	2	3	4	5	6	7	8	9	10	TOTAL
	80	9	72			7	9		7		
	9	26	35	62	82	101	121	141	161	191	191

	1	2	3	4	5	6	7	8	9	10	TOTAL
		60		6		9		9	8	7	
	20	40	60	80	100	120	140	158	175	195	386

COACH _____

JUGE M.W.

NOM PLUMMEN

PAYS HOL

	1	2	3	4	5	6	7	8	9	10	TOTAL
	80		80	54	80					9	6
	9	28	37	46	66	96	126	155	175	191	191

	1	2	3	4	5	6	7	8	9	10	TOTAL
	80					9	9	9			
	20	50	80	109	129	148	167	187	217	247	438

COACH _____

JUGE M.W.